

# Selvitys julkisten ruokapalveluiden luomun käytöstä

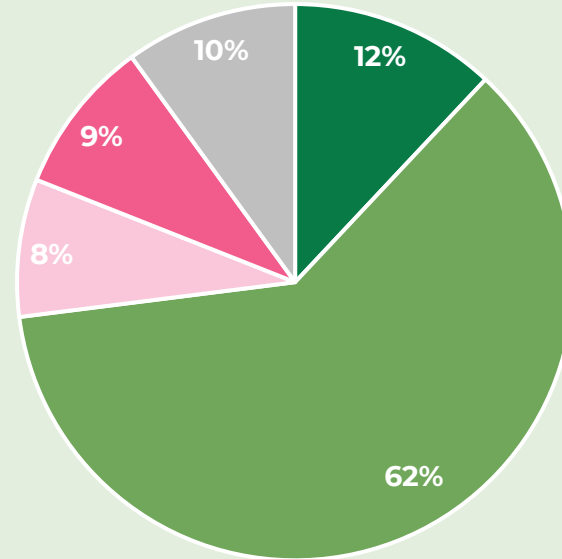


**LUOMUTETAAN**  
RUOKAPALVELUT

# Kyselyn toteutus

- ❖ Julkisten ruokapalveluiden luomun käytöstä kysyttiin sähköisellä kyselyllä tammi-helmikuussa 2024 julkisten ruokapalvelujen päättäviltä henkilöiltä.
- ❖ Kysely lähetettiin 349 ruokapalvelulle, joista 29 % vastasi siihen.
- ❖ Kyselyyn vastasi yhteensä 99 ruokapalvelutoimijaa, joista 11 toimii pilottiruokapalveluna Luomutetaan ruokapalvelut -hankkeessa.

# Vastaajista 62% kuntayhtymän/kunnan omia ruokapalveluita



Organisaatiomme on..

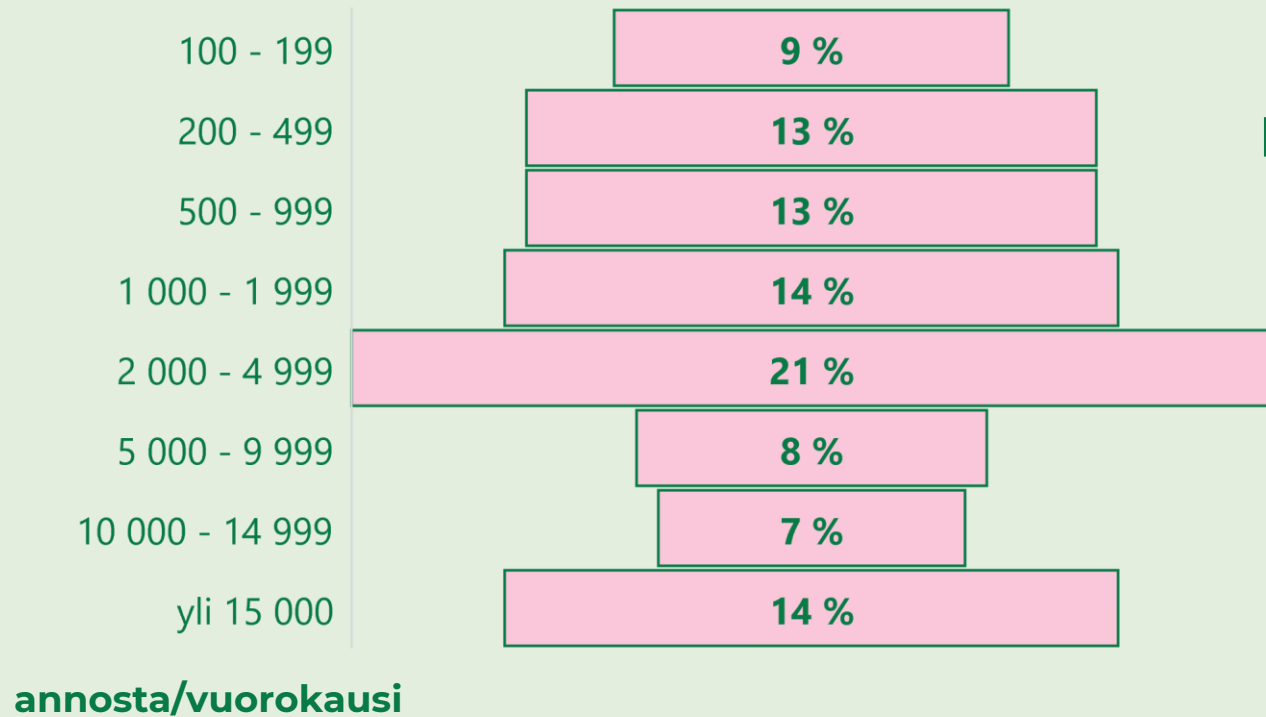
- In house -yhtiö
- Kunnan/Kuntayhtymän oma ruokapalvelu
- Kuntayhtymän/Kunnan liikelaitos
- Yksityinen ruokapalveluntuottaja
- Muu

N=99



# Vastaajat edustivat kattavasti eri kokoisia organisaatioita

## Kuinka monta % vastaajista

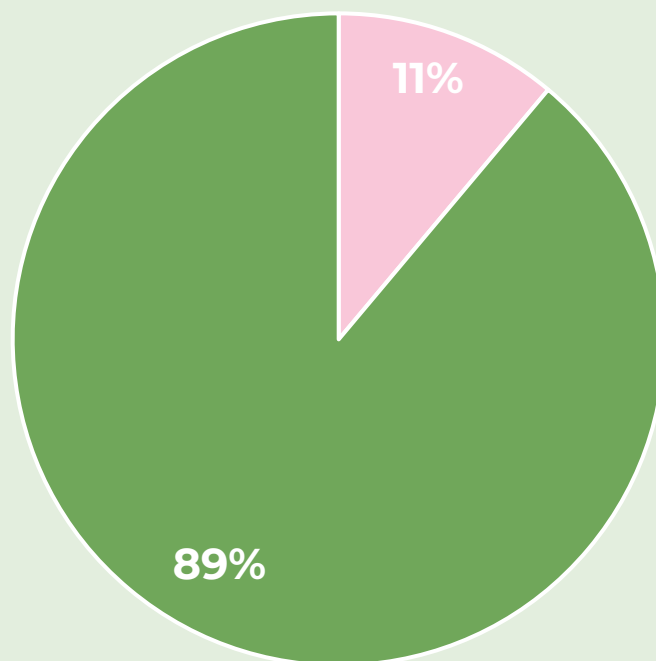


Mikä on ruokapalvelunne koko? (annosta/vuorokausi)

N=99

# Tietoisuus valtion luomutavoitteesta hyvä

Kuinka monta % vastaajista



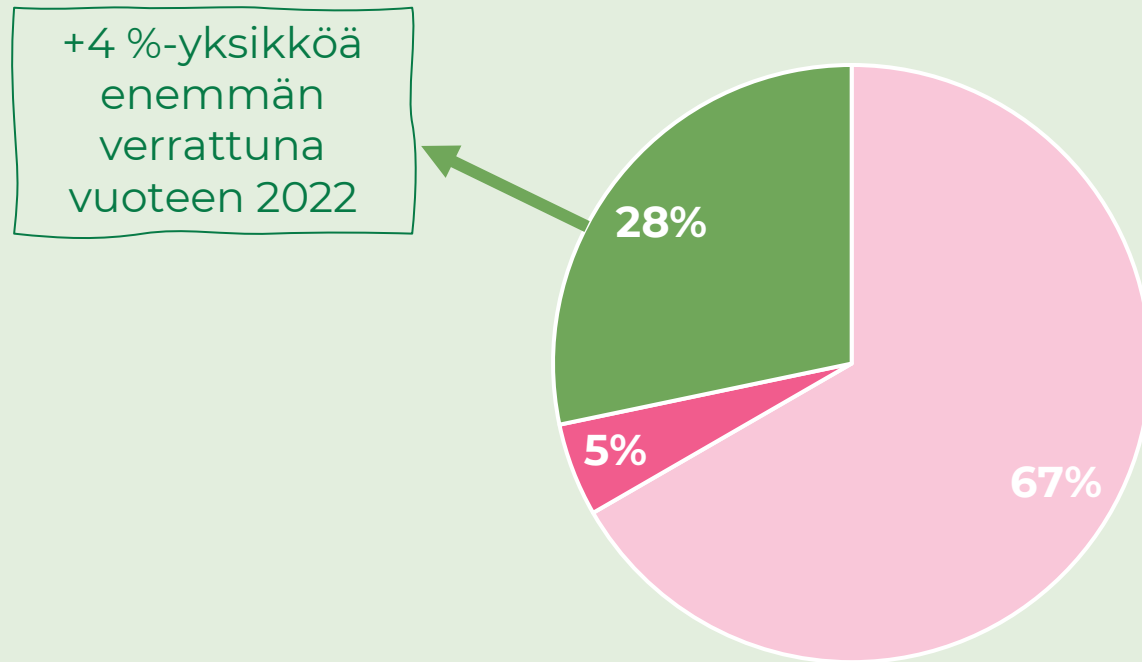
Oletteko tietoisia 25 % luomutavoitteesta?

N=99

■ Ei ■ Kyllä

# Lähes 30% organisaatioista on asettanut luomutavoitteen

Kuinka monta % vastaajista



Onko omassa organisaatiossanne/ruokapalvelussanne tehty päätös luomutuotteiden käytön lisäämiselle?

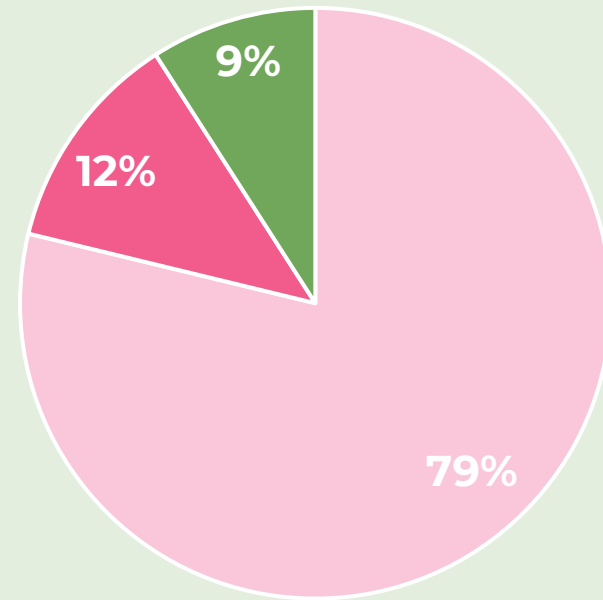
■ Ei ■ En osaa sanoa ■ Kyllä

N=99



# Kunnat asettaneet luomutavoitteita edelleen vähän

Kuinka monta % vastaajista



Onko asiakkaanne (esim. kunta) tehnyt päätöksen luomutuotteiden käytön lisäämiselle ruokapalveluissa?

□ Ei   □ En osaa sanoa   □ Kyllä

N=99



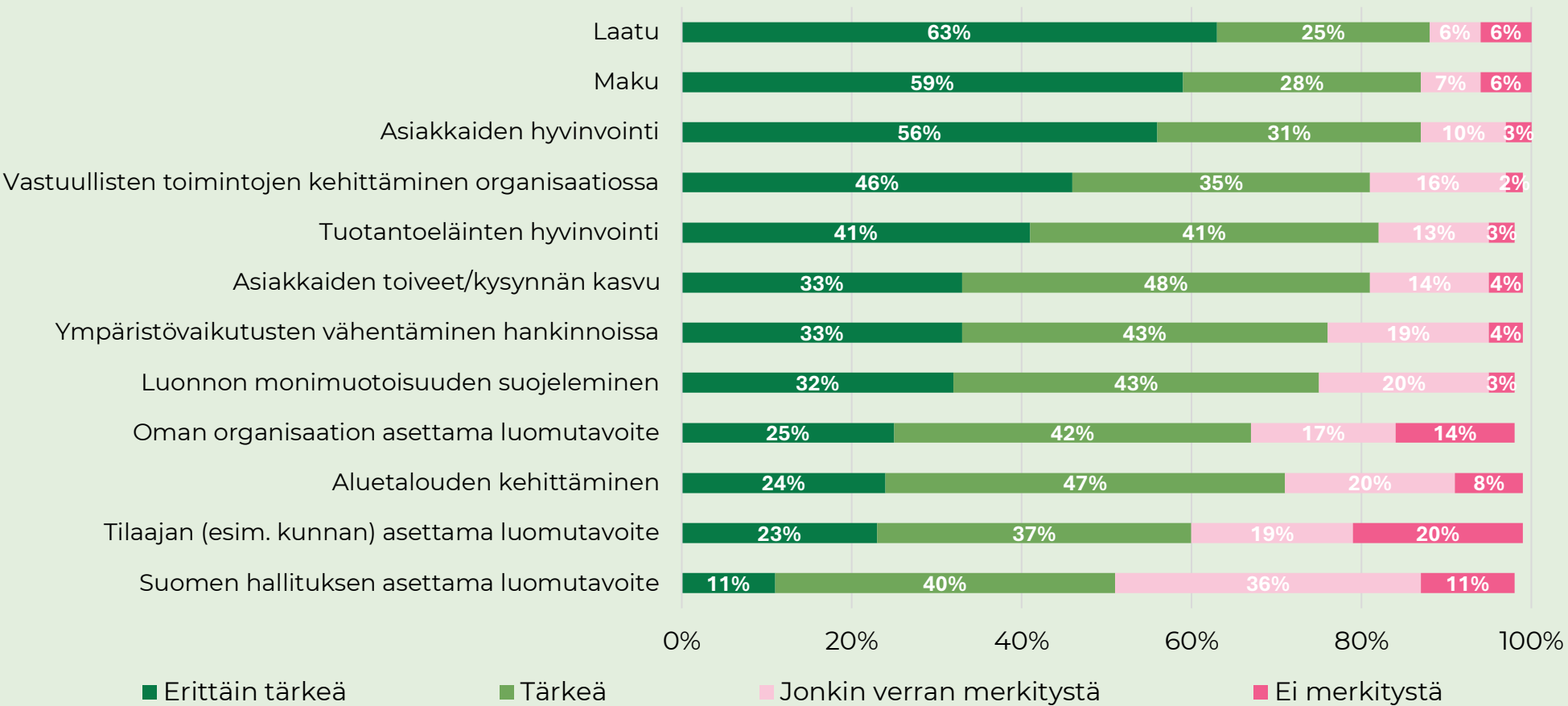
# Luomutavoitteet

- ❖ 28% organisaatioista on asettanut tavoitteen luomun käytön lisäämiseksi, mutta vain 9% organisaatioiden asiakkaista eli esimerkiksi kunnista on asettanut tavoitteen lisätä luomun käyttöä
- ❖ Organisaatioilla itsellään 4 %-yksikköä enemmän luomutavoitteita vuoteen 2022 verrattuna
- ❖ 59% organisaatioiden omista tavoitteista on asetettu vuoden 2020 jälkeen
- ❖ Organisaatioiden tavoitteet vaihtelevat 2-85%
- ❖ 46% organisaatioiden tavoitteista on sama kuin valtiolla eli 25% (tavoitevuosi saattaa vaihdella)





# Laatu, maku ja asiakkaisen hyvinvointi korostuvat luomun käytön lisäämisessä

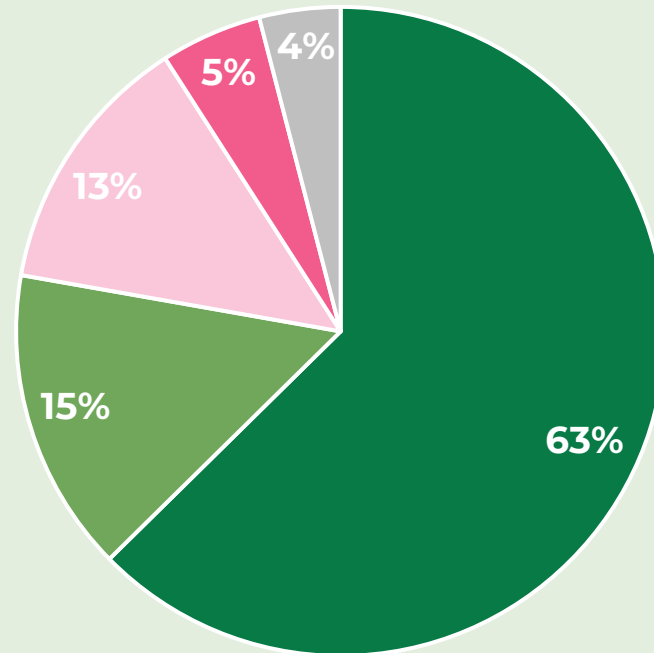


Kuinka tärkeitä alla olevat asiat ovat ruokapalvelunne luomun käytön lisäämisessä?

N=99

# Luomun käyttö kasvanut vauhdikkaasti - jo yli 60% kertoo käyttävänsä edes yhtä luomutuotetta päivittäin

Käytämme luomuna.. (kuinka usein ruokapalveluissanne käytetään luomua seuraavista tuoteryhmistä? - kysytty 23 tuoteryhmää)



+10 %-yksikköä enemmän verrattuna vuoteen 2022

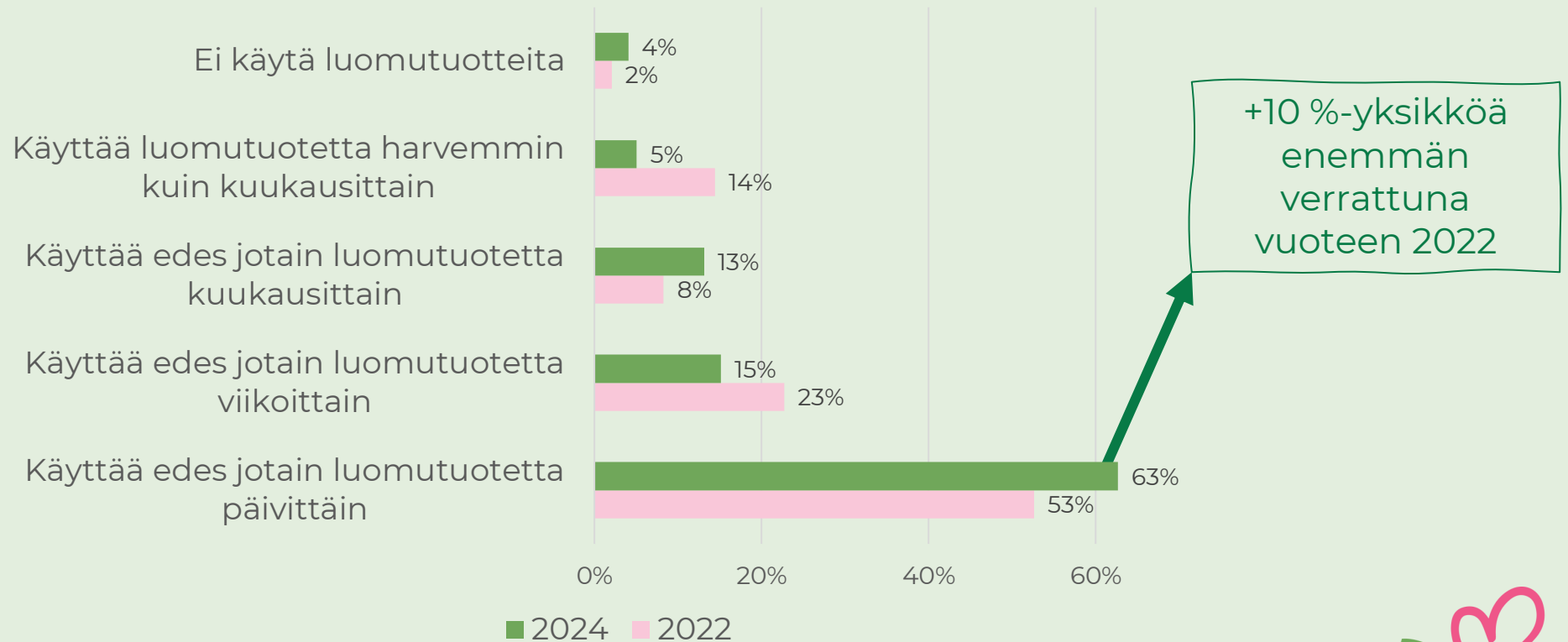
■ päivittäin ■ viikottain ■ kuukausittain ■ harvemmin ■ emme käytä

N=99



# Luomun käyttö kasvanut vauhdikkaasti - jo yli 60% kertoo käyttävänsä edes yhtä luomutuotetta päivittäin

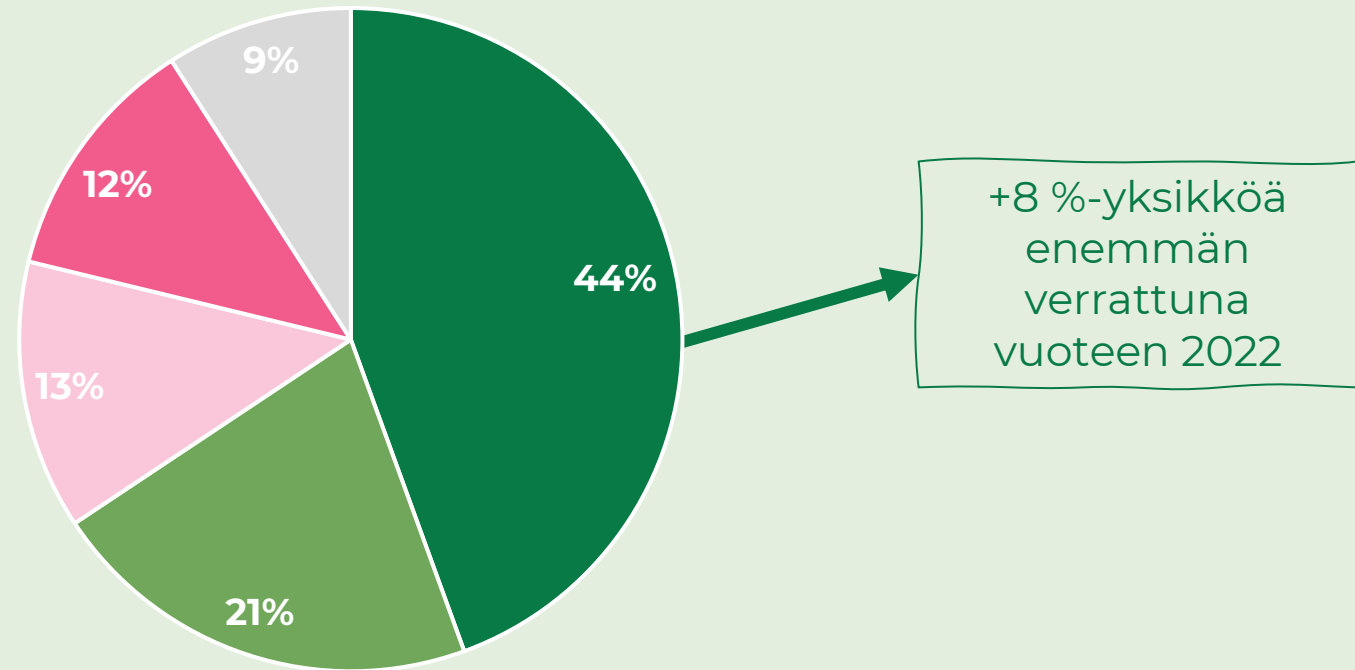
Käytämme luomuna.. (kuinka usein ruokapalveluissanne käytetään luomua seuraavista tuoteryhmistä? - kysytty 23 tuoteryhmää)



N=99

# Noin kaksi kolmasosaa keittiöistä käyttää hiutaleita tai suurimoita luomuna vähintään viikoittain

Käytämme luomuna hiutaleita/suurimoita...



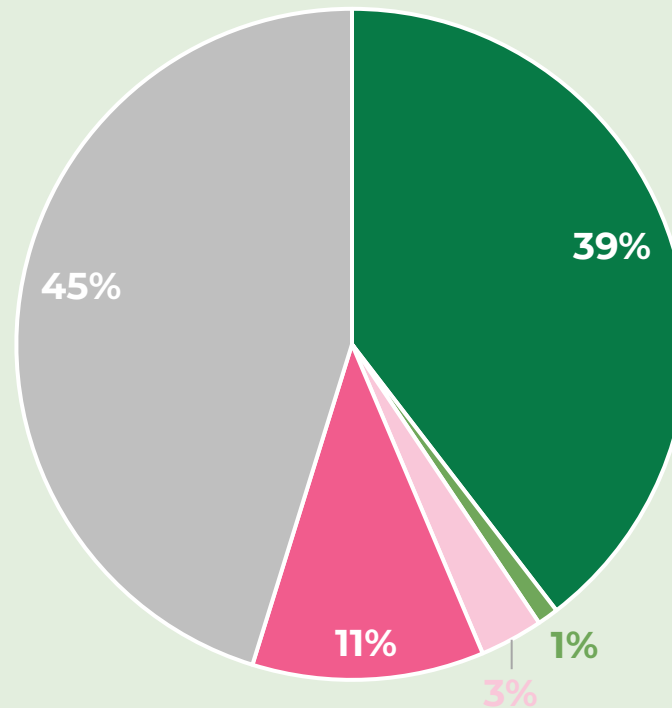
N=99

■ päivittäin ■ viikottain ■ kuukausittain ■ harvemmin ■ emme käytä



# Lähes 40% kertoo käyttävänsä luomumaitoa päivittäin

Käytämme luomuna maitoa...



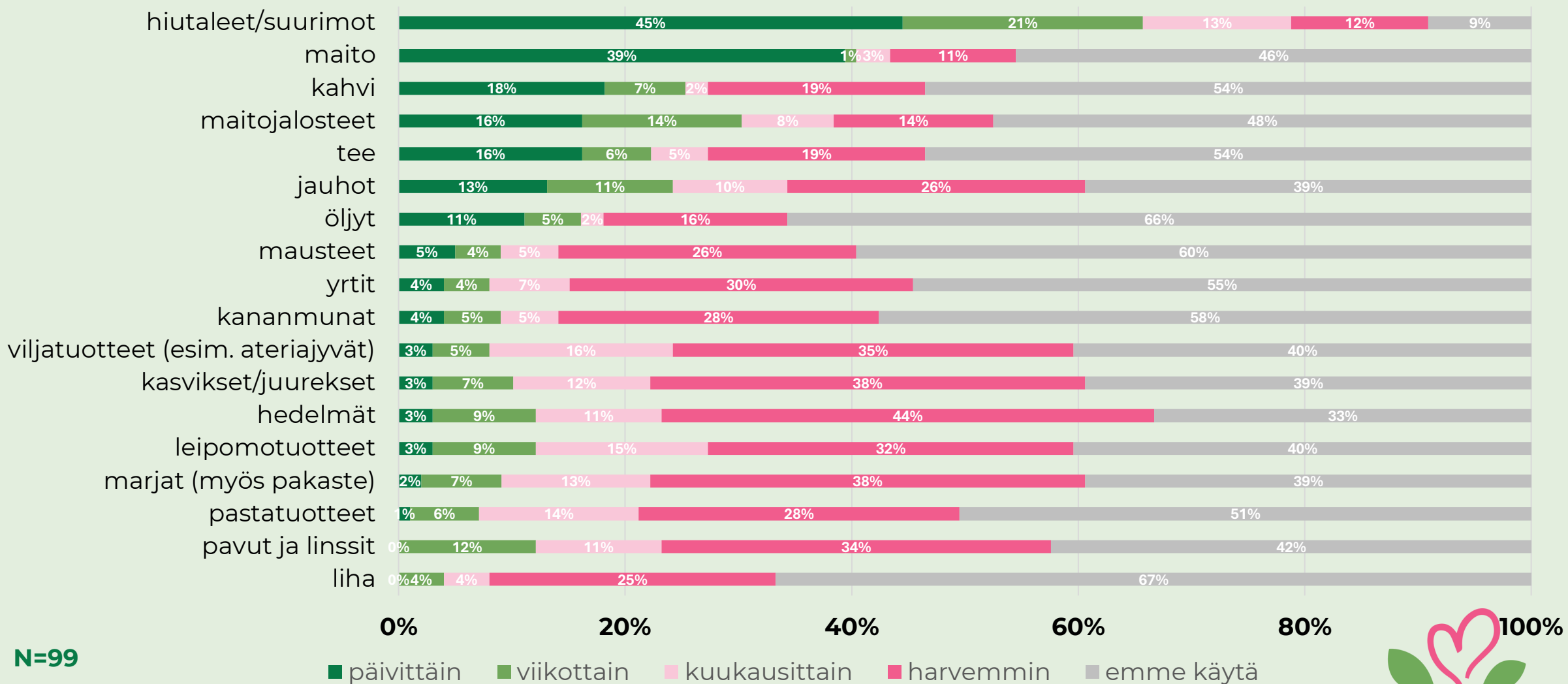
+6 %-yksikköä enemmän verrattuna vuoteen 2022

■ päivittäin ■ viikoittain ■ kuukausittain ■ harvemmin ■ emme käytä

N=99




# Luomun käyttö tuoteryhmittäin



**LUOMUTETAAN**  
RUOKAPALVELUT

# LUOMUN KÄYTTÖÄ HALUTAA LISÄTÄ



**30 %**

ruokapalveluista kertoo  
haluavansa lisätä luomua  
edes jossain tuoteryhmässä

N=99



# LUOMUN KÄYTTÖÄ HALUTAA LISÄTÄ – toivotuimmat tuotteet

1. Kasvikset, juurekset
2. Marjat (myös pakaste)
3. Hedelmät
4. Maito
5. Viljatuotteet (mm. ateriajyvät)
6. Kananmunat





**TOIMINNANJOHTAJA  
AURA LAMMINPARRAS,  
PRO LUOMU  
AURA.LAMMINPARRAS@PROLUOMU.FI**

**HANKEPÄÄLLIKKÖ  
ANU AROLAAKSO  
SAVON KOULUSKUNTAYHTYMÄ  
ANU.AROLAAKSO@SAKKY.FI**



**LUOMUTETAAN  
RUOKAPALVELUT**