

# Luomulihan tuotanto 2018

# Tiedonkeruu

- Tiedot kysyttiin luomueläimiä teurastavilta teurastamoilta (noin 30 kpl) tammi-helmikuussa 2019.

Luomuteurastamoiden määrä kyselyssä	
Nauta	noin 15
Sika	noin 5
Lammas	noin 15
Siipikarja	..

- Luomusiipikarjan teurastuksista ei kerätty tietoa tietosuojasyistä johtuen.
- Tiedot saatiin kaikilta kyselyssä mukana olleilta teurastamoilta.
- Tilasto luomulihantuotannosta löytyy verkkopalvelusta [stat.luke.fi](https://stat.luke.fi)

# Tilastolomake



Lomake palautetaan Lukeen  
8.2.2019 mennessä

Ilmoita myös, jos luomueläimiä ei ole teurastettu  
vuonna 2018.

## TILASTOLOMAKE

Kysely luomuteurastuksista

Vuosi  
2018

### 1. ILMOITUKSEN ANTAJAN TIEDOT

Yrityksen nimi	Y-tunnus
Yhteyshenkilön nimi	Puhelinnumero
Sähköpostiosoite	

### 2. LUOMUELÄINTEN TEURASTUKSET VUONNA 2018

Ilmoitetaan vain sellaiset teuraseläimet, joiden liha on lähtenyt teurastamolta eteenpäin luomuna.

**Kappale- ja kilomääriin ilmoitetaan:**

- Tuottajilta ostetut teuraseläimet
- Tuottajapalautukset, tuottajille suoritettut rahtiteurastukset sekä teurastukset teurastamon omasta tuotannosta.
- Osittain hylätyt ruhot ilmoitetaan kappalemääriin, ja kilomääriin se osa lihasta, joka kelpaa elintarvikkeeksi.

**Kappale- ja kilomääriin ei saa ilmoittaa:**

- Toisille teurastamoille suoritettuja rahtiteurastuksia.
- Toisilta teurastamoilta ostettuja teuraseläimiä, joista on tilitetty teurastamolle.
- Hylättyjä ruhoja ja ruhonosia.

Eläinlaji	Teurastettujen luomueläinten määrä (kpl)	Ruho painot yhteensä (kg)
Naudat yhteensä		
Siat yhteensä		
Lampaat yhteensä		
Siipikarja yhteensä		

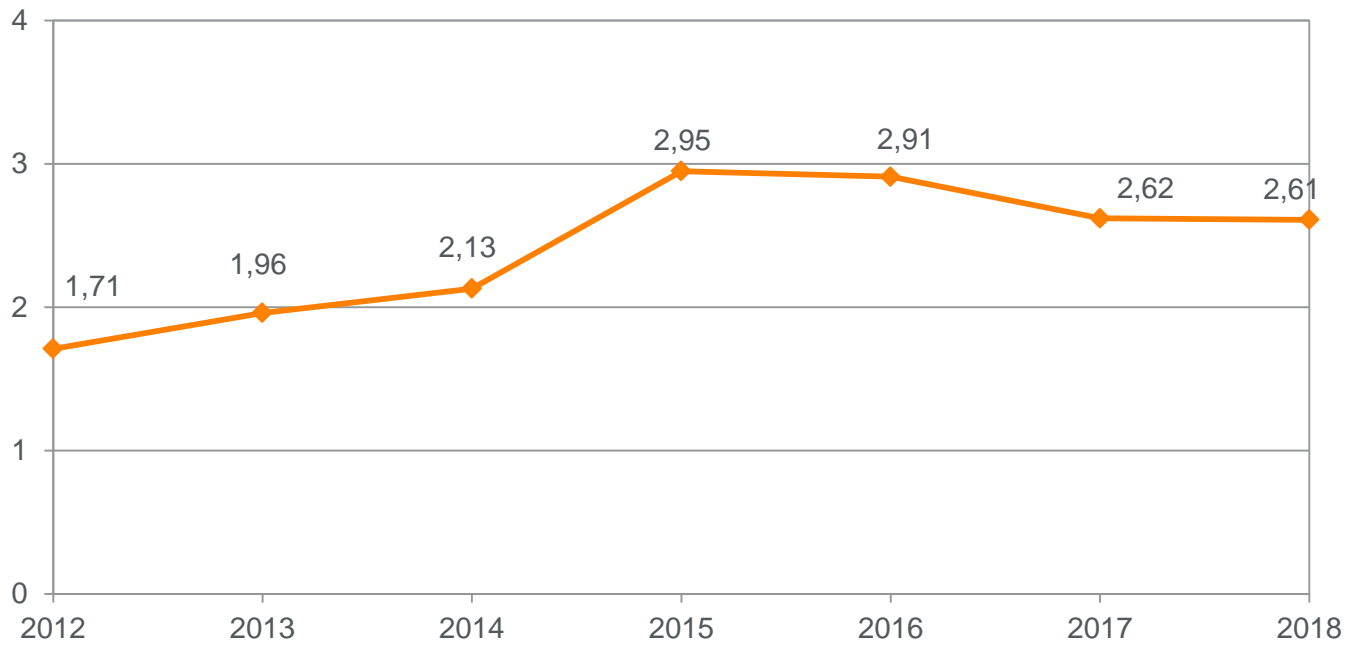
# Luomulihan tuotanto 2018

Eläinlaji	Teurastukset (1 000 kpl)	+ / - edellinen vuosi %	Lihantuotanto (milj. kg)	+ / - edellinen vuosi %
Nauta	9,01	2	2,61	0
Sika	8,58	-12	0,74	-12
Lammas	17,53	14	0,36	13

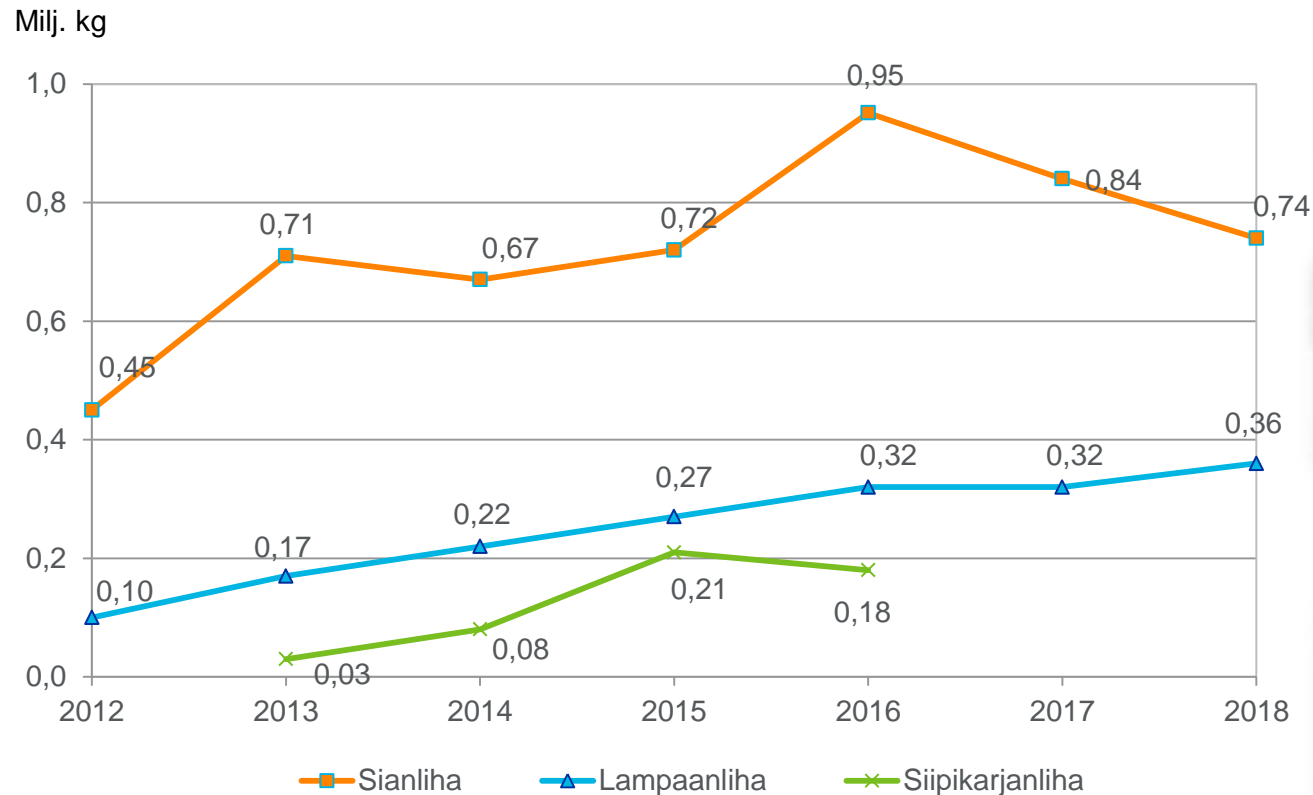
- Luomunaudanlihaa tuotettiin lähes sama määrä kuin edellisvuonna. Luomunautojen teurastusmäärät hieman lisääntyivät, mutta teuraspainot olivat alhaisemmat kuin edellisvuonna.
- Luomusianlihan tuotanto väheni 12 prosenttia edellisvuodesta. Luomusian teuraspaino laski kilolla ja oli 86 kiloa.
- Luomulampaanlihan tuotanto jatkoi kasvuaan, ja viime vuonna tuotanto lisääntyi reilu 10 prosenttia edellisvuodesta.

# Luomunaudanlihan tuotanto 2012 - 2018

Milj. kg

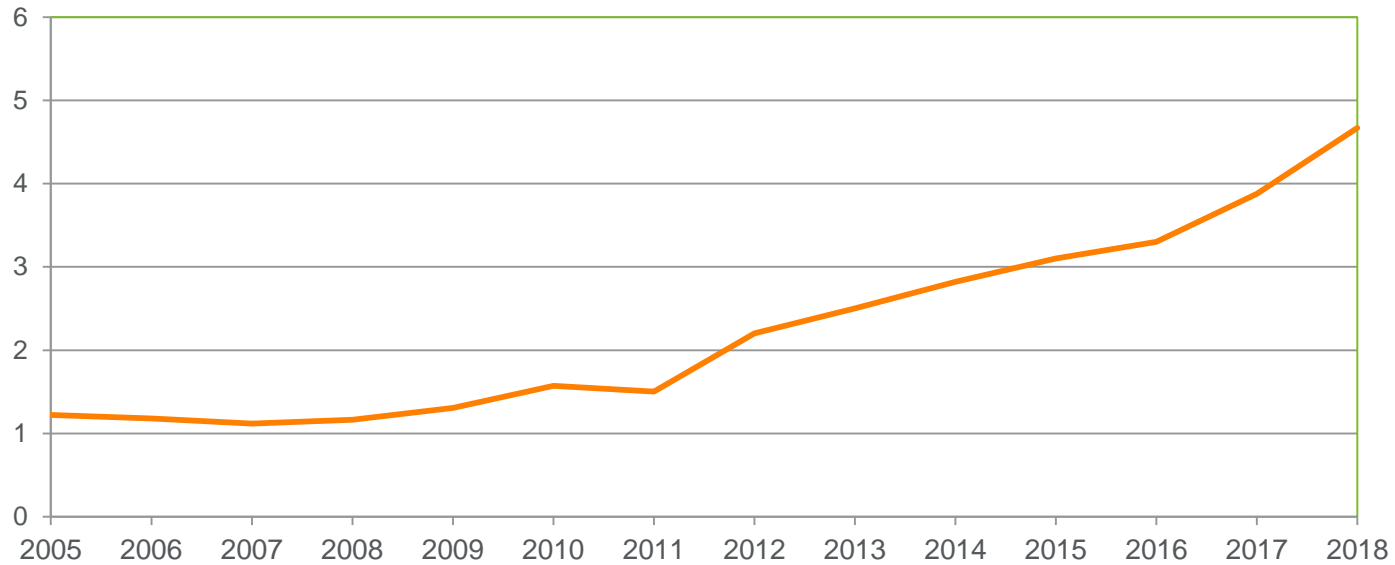


# Luomusian, luomulampaan ja luomusiipikarjanlihan tuotanto 2012 – 2018

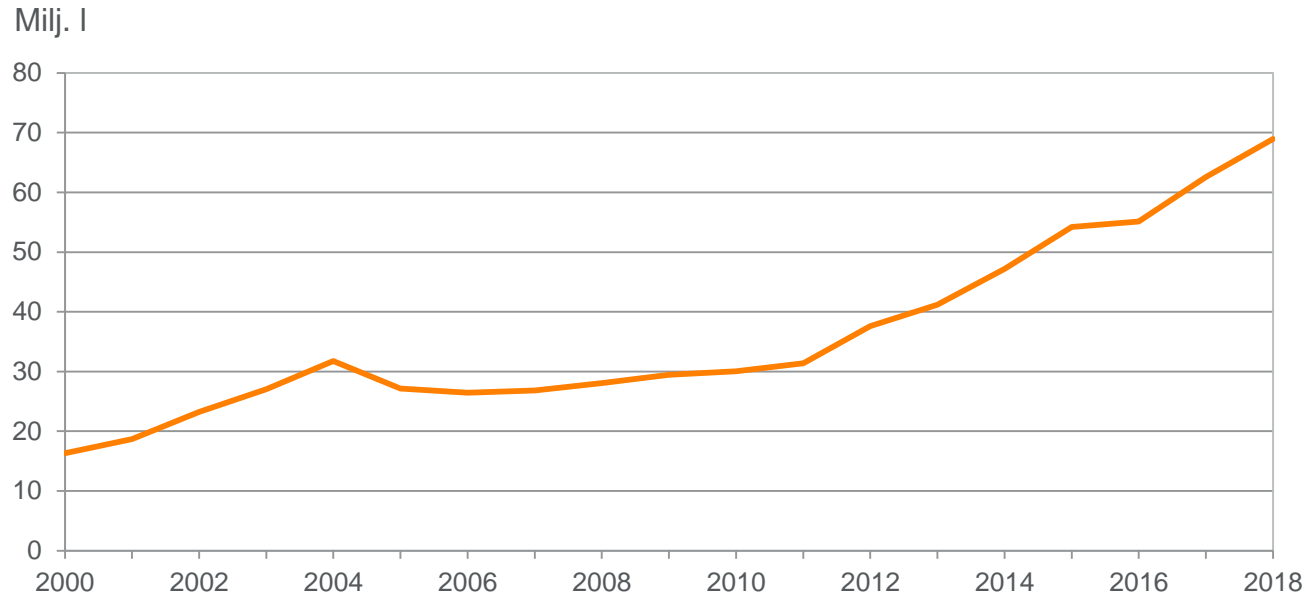


# Luomukananmunien tuotanto 2005 - 2018

Milj. kg

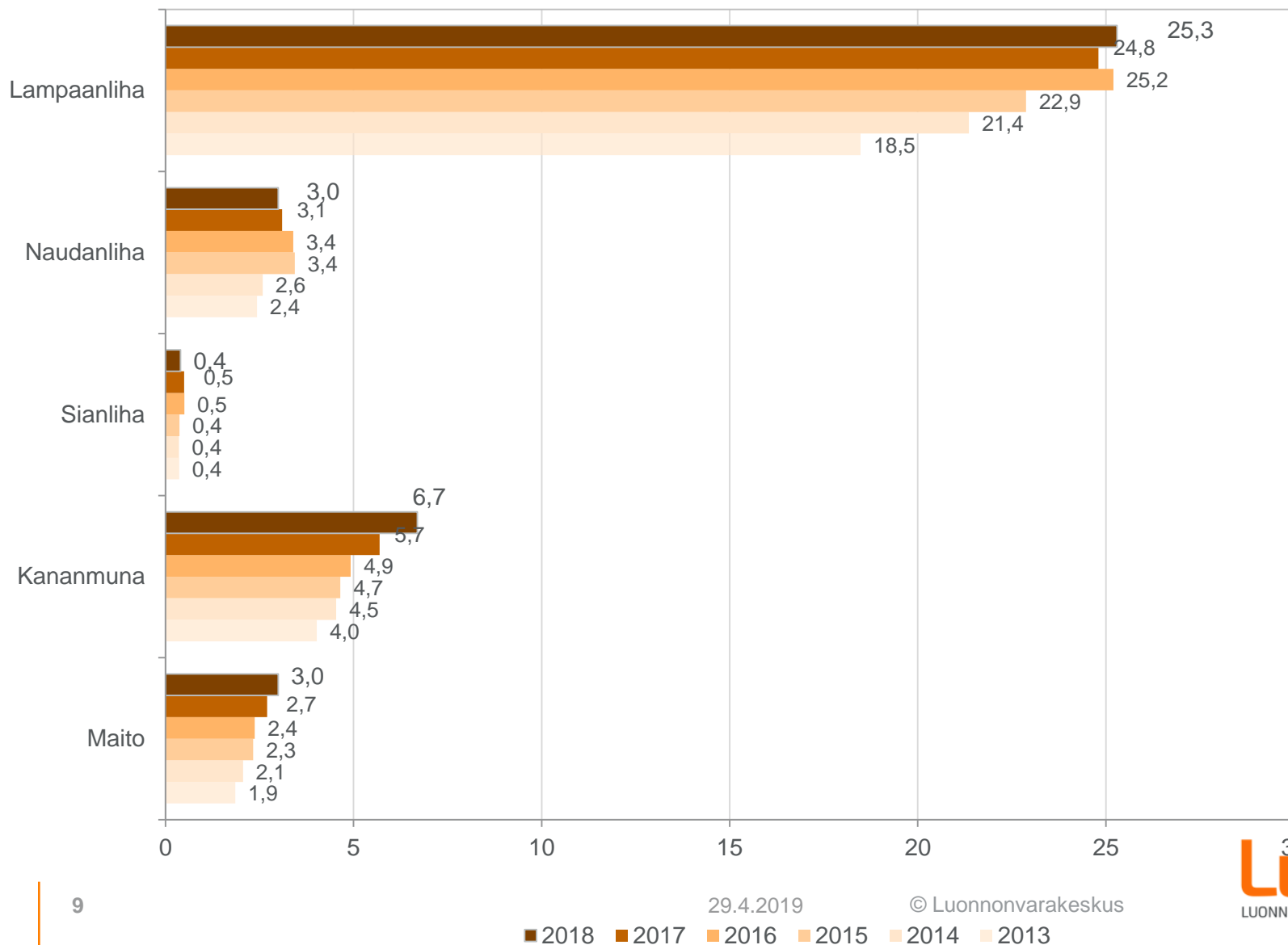


# Luomumaidon tuotanto 2000 - 2018





# Luomutuotannon osuus kokonaistuotannosta (%)



# Luomulihantuotannon tilastointi jatkossa

- Luomulihantuotantomäärät tilastoidaan jatkossa samalla tavalla vuositasolla (naudat, siat ja lampaat).
- Lisäksi viimeistään ensi vuonna aloitetaan luomulihan tuottajahintojen tilastointi vuositasolla.

