

LUOMU SUOMESSA 2025

FI
011 703 053
MIELIN
545



SISÄLLYSLUETTELO

Luomutuotantoalan kehitys	3
Luomuviljely maakunnissa	4
Luomutilat	5
Kasvintuotanto	7
Puutarhatuotanto	8
Puutarhamarjat	9
Kotieläintilat	11
Kotieläintilojen määrä	12
Kotieläintuotanto	13
Luomukeruuuala Suomessa	15
Luomuluonnonmarjat	16
Suomen luomumarkkinat	19
Luomutuotteet kaupassa	20
Luomualkoholijuomat	21
Lisää luomua koulujakelutuella	23
Portaat Luomuun -ohjelma	24
TOP5-luomutuotteet Portaat Luomuun -ohjelmassa	25
Suomalaiset luomun kuluttajina	31
Luomun aktiiviotstajat maakunnissa	32



PRO LUOMU

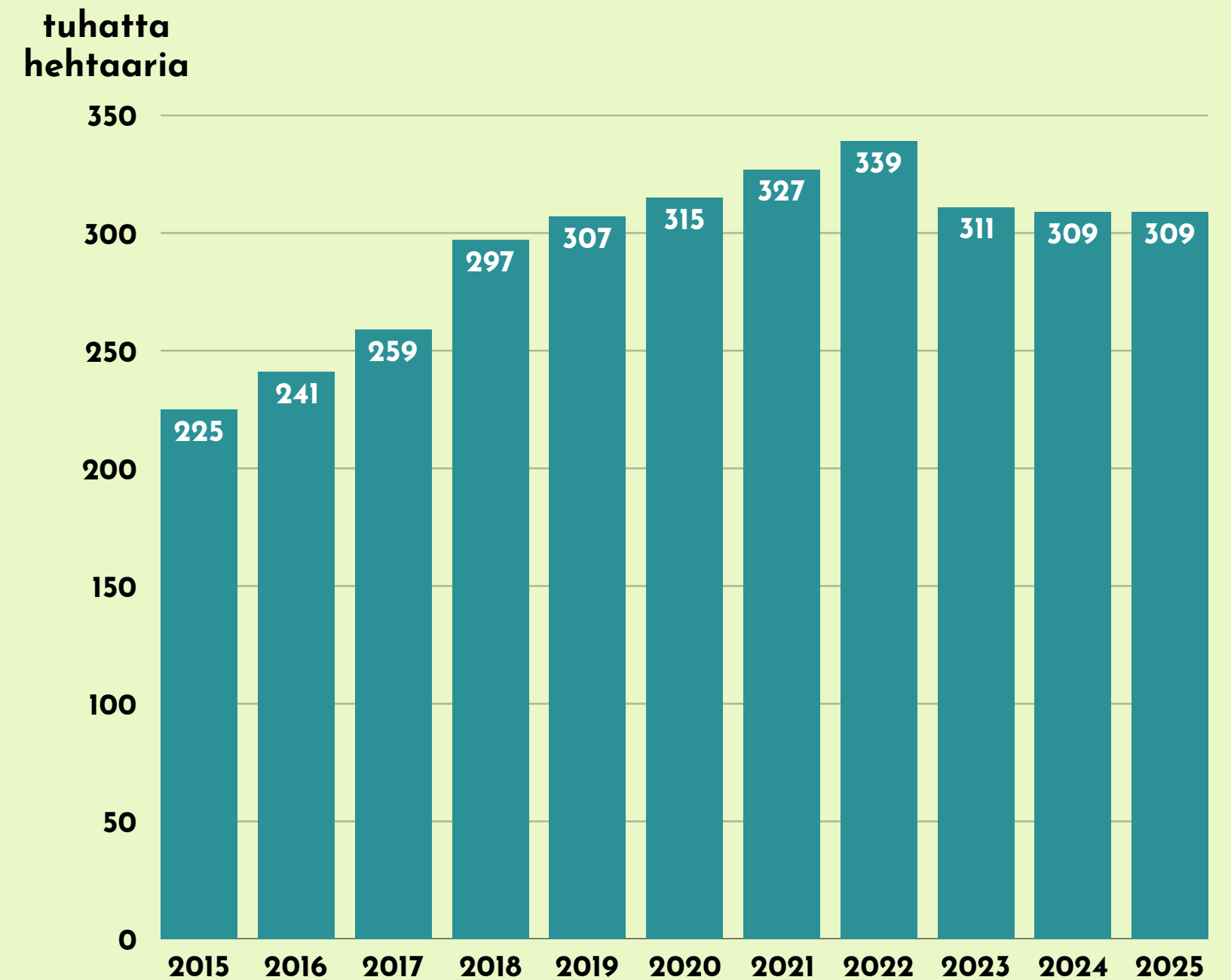


Maa- ja metsätalousministeriö

Luomuviljelty peltoala Suomessa 2015-2025

LUOMUTUOTANTOALAN KEHITYS

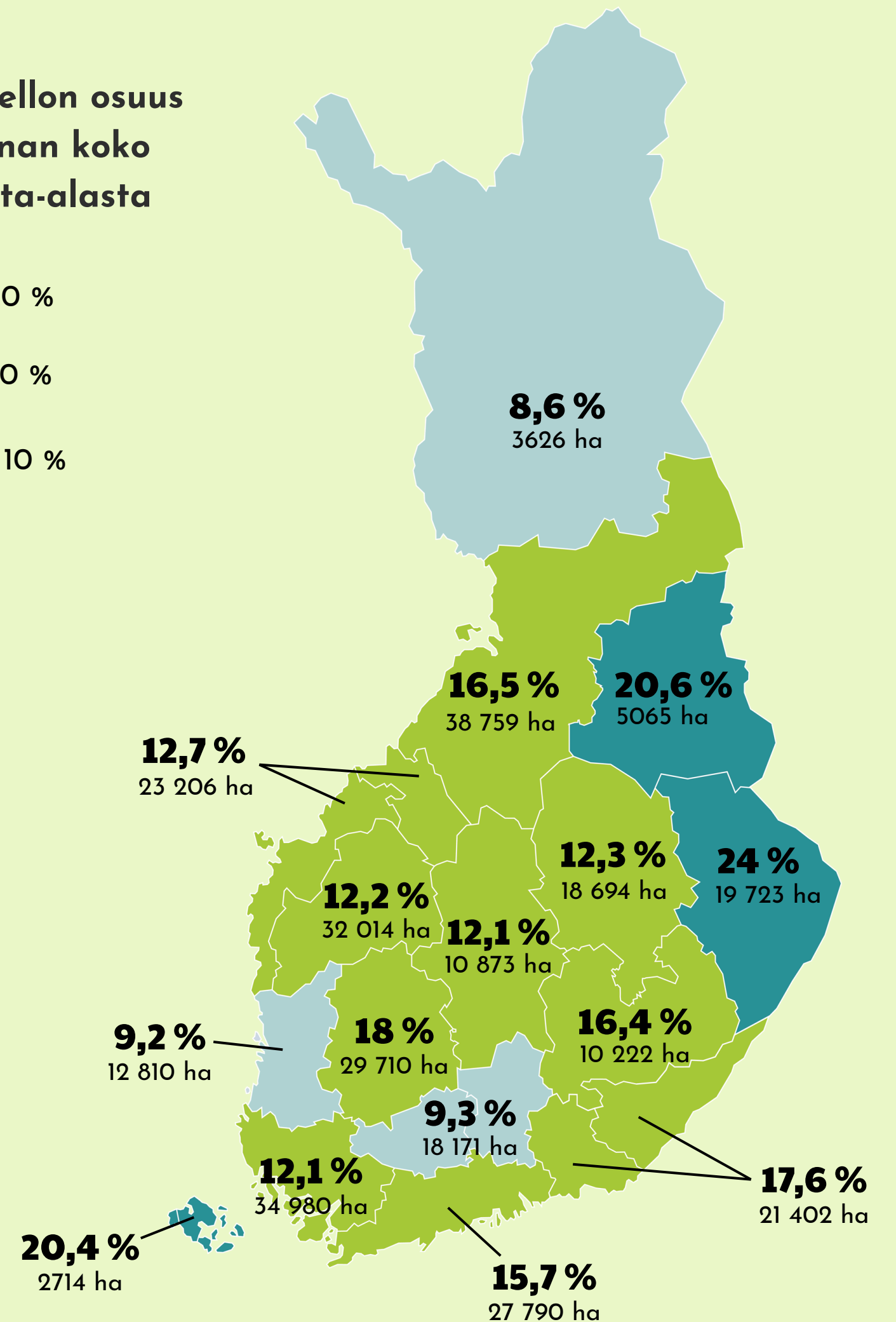
- Vuonna 2025 luomusertifioitu peltoala säilyi lähes samana kuin edellisvuonna, ollen 309 757 hehtaaria.
- Luomupeltoalasta 15 964 hehtaaria oli siirtymävaiheen alaa.



LUOMUVILJELY MAAKUNNISSA

- Suomen peltoalasta luomuviljelyssä oli edellisvuoden tapaan 13,9 %.
- Suurin luomuviljelyn peltoalan osuus oli jälleen Pohjois-Karjalassa (24 %).
- Hehtaareissa eniten luomupeltoalaa oli Pohjois-Pohjanmaalla (38 759 ha), Varsinais-Suomessa (34 980 ha) sekä Etelä-Pohjanmaalla (32 014 ha).

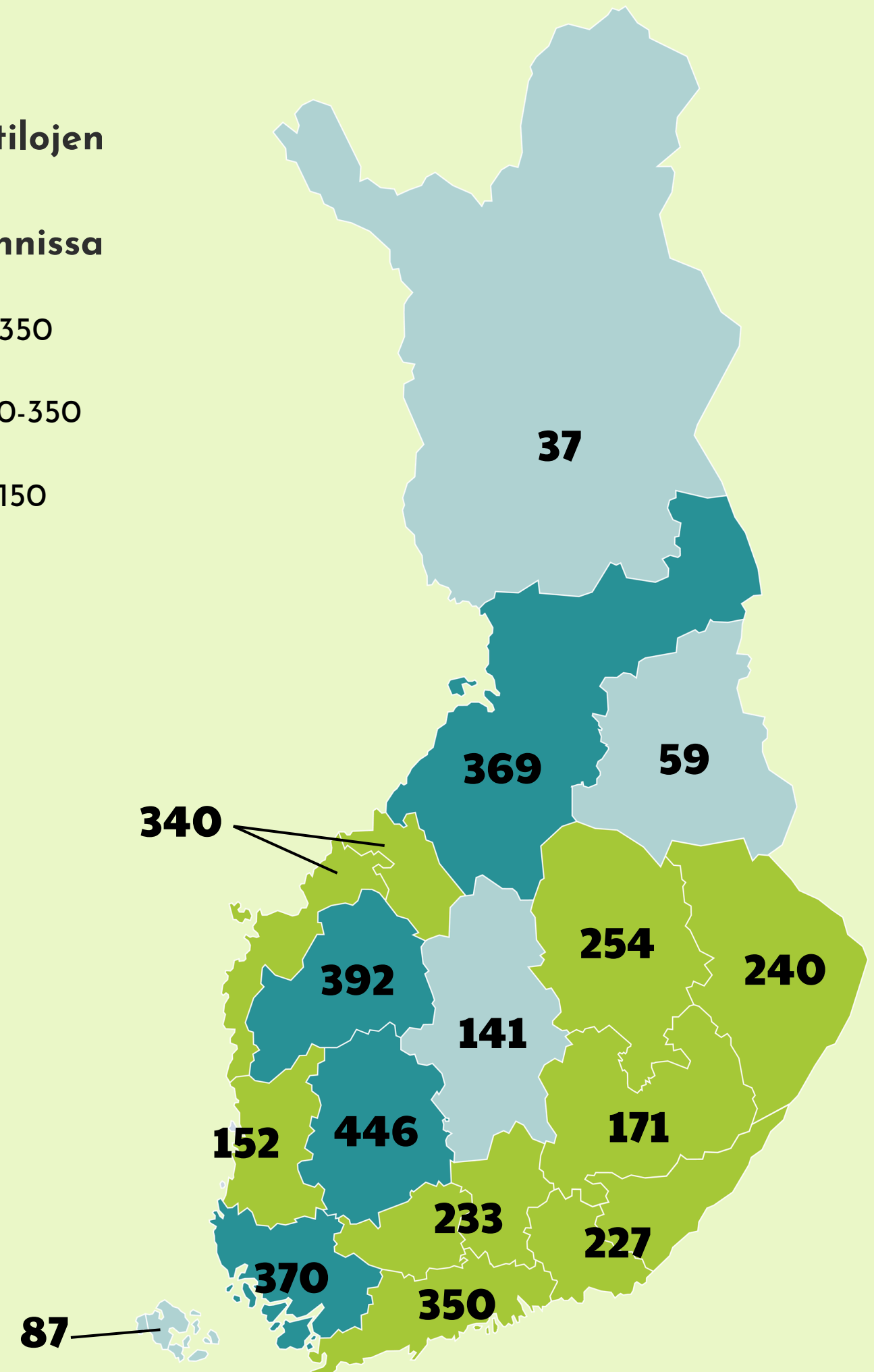
Luomupellon osuus
maakunnan koko
peltopinta-alasta



LUOMUTILOJEN MÄÄRÄ

- Vuonna 2025 Suomessa toimi 3868 luomutilaa. Tilojen määrä laski 127:llä verrattuna edellisvuoteen.
- Eniten luomutiloja oli Pirkanmaalla, Etelä-Pohjanmaalla sekä Varsinais-Suomessa.
- Vuoden aikana luomuun siirtyi 50 uutta tilaa, ja näistä 18 oli kotieläintiloja.
- Luomutilojen keskikoko jatkoi nousuaan ollen 80,1 hehtaaria. Suomessa kaikkien tilojen keskikoko oli vuonna 2025 noin 57 hehtaaria.

Luomutilojen määrä maakunnissa



LUOMUN TUOTANTOSUUNNAT KESKITTYVÄT ERI OSIIN MAATA

Tilastojen mukaan:

- 28 % luomurukiin, -vehnän ja -kauran tuotantoalasta sijaitsee Uudellamaalla ja Varsinais-Suomessa ja 37 % luomuohran tuotantoalasta sijaitsee Pohjois-Pohjanmaalla ja Pohjanmaalla.
- Luomukananmunan tuotanto on keskittynyt etenkin Varsinais-Suomeen, jossa sijaitsee 63 % kaikista munivista luomukanoista, ja luomumaidon tuotanto Etelä-Pohjanmaalle, jossa sijaitsee 32 % kaikista luomulypsylehmistä.
- 64 % luomuperunan tuotantoalasta sijaitsee Etelä-Pohjanmaalla ja Pohjanmaalla, 72 % luomuporkkanan tuotantoalasta Pohjanmaalla sekä Etelä-Savossa, 71 % luomusipulin tuotantoalasta Etelä-Savossa ja Ahvenanmaalla.
- Lapissa sijaitsee suurin osa Suomen 6,9 miljoonan hehtaarin luomukeruualueista.

Luomun
tuotantosuintien
korostumat
maakunnissa
2025



LUOMUKASVINTUOTANTO



Luomuvilja- ja -valkuaiskasvien sekä
luomuperunan satomäärät vuonna 2025 ja 2024

Luomusato	2025		2024	
	milj.kg	osuus %	milj.kg	osuus %
Vehnä	16,5 ↗	2	13,8	1,8
Ruis	6,6 ↗	8	4,4	10,1
Ohra	12,9	1	14,9	1,3
Kaura	105,9 ↗	9	91,1	7,5
Seosvilja	-	-	14,5	31
Tattari	0,2	14,3	0,4	26,7
Rypsi ja rapsi	3,5	6	4,4	9
Peruna	8,3 ↗	1,5	5,7	1
Herne	7,5	8	12,5	12,1
Härkäpapu	2,4	18,5	2,5	18,5

LUOMUKASVINTUOTANTO

- Luomuviljoja tuotettiin Suomessa vuonna 2025 yhteensä 144 miljoonaa kiloa, joka on 4 % enemmän kuin edellisvuonna.
- Koko Suomen viljasadosta luomun osuus oli 4 %.
- Luomuviljojen (vehnä, ruis, ohra, kaura) tuotantoala oli yhteensä 67 284 hehtaaria, ja ala kasvoi vuoden takaiseen verrattuna 5,4 %.
- Luomuperunaa tuotettiin Suomessa 392:lla hehtaarilla, ja ala kasvoi 10 % edellisvuoteen verrattuna

Satomäärien (1000 kg) kehitys
luomupuutarhatuotannossa vuosina 2022-2025

Luomusato	2025	2024	2023	2022
Tarhaherne	111	125	81	349
Valkokaali	597	786	719	686
Porkkana	2929 ↗	2471	2245	2697
Sipuli	450 ↗	199	366	549
Tomaatti	309 ↗	97	446	906
Kurkku	41	79	291	321
Marjat	943 ↗	620	533	669
Omena	115	205	109	78

LUOMUPUUTARHATUOTANTO

- Avomaan luomuvihanneksia viljeli 148 yritystä (+9 vs. 2024) yhteensä 417 hehtaarilla. Viljelyala väheni noin 5 % vuoteen 2024 verrattuna.
- Luomumarjoja (mansikka, herukka, vadelma, muut marjat) viljeli 250 yritystä (+10 vs. 2024) yhteensä 904 hehtaarilla. Viljelyala väheni noin 2 % vuoteen 2024 verrattuna.
- Luomuomenoita viljeli 59 yritystä (+6 vs. 2024) yhteensä 62 hehtaarilla. Viljelyala kasvoi 1,5 % vuoteen 2024 verrattuna.

Suomessa tuotettujen
luomupuutarhamarjojen
satomäärä 2025



HERUKAT

428 000 kg (+54 % vs. 2024)



MANSIKKA

216 000 kg (+9 % vs. 2024)



VADELMA

29 000 kg (+263 % vs. 2024)



MUUT MARJAT

270 000 kg (+99 % vs. 2024)

LUOMUMARJOJEN SATOMÄÄRÄ KASVOI UUTEEN ENNÄTYKSEEN

- Luomumarjoja tuotettiin Suomessa vuonna 2025 ennätyselliset 943 000 kiloa. Satomäärä kasvoi edellisvuoteen verrattuna yli 300 000 kiloa.
- Luomumarjojen osuus Suomessa tuotetusta kokonaismarjasadosta on hieman yli 5 %.
- Luomuherukoita viljeli 135 yritystä 456 hehtaarilla, luomumansikoita 112 yritystä 139 hehtaarilla ja luomuvadelmia 54 yritystä 19 hehtaarilla.
- Muita marjoja (mm. saskatoon, haskap) viljeli 122 yritystä 289 hehtaarilla.

LUOMUKOTIELÄINTUOTO



LUOMUKOTIELÄINTILAT

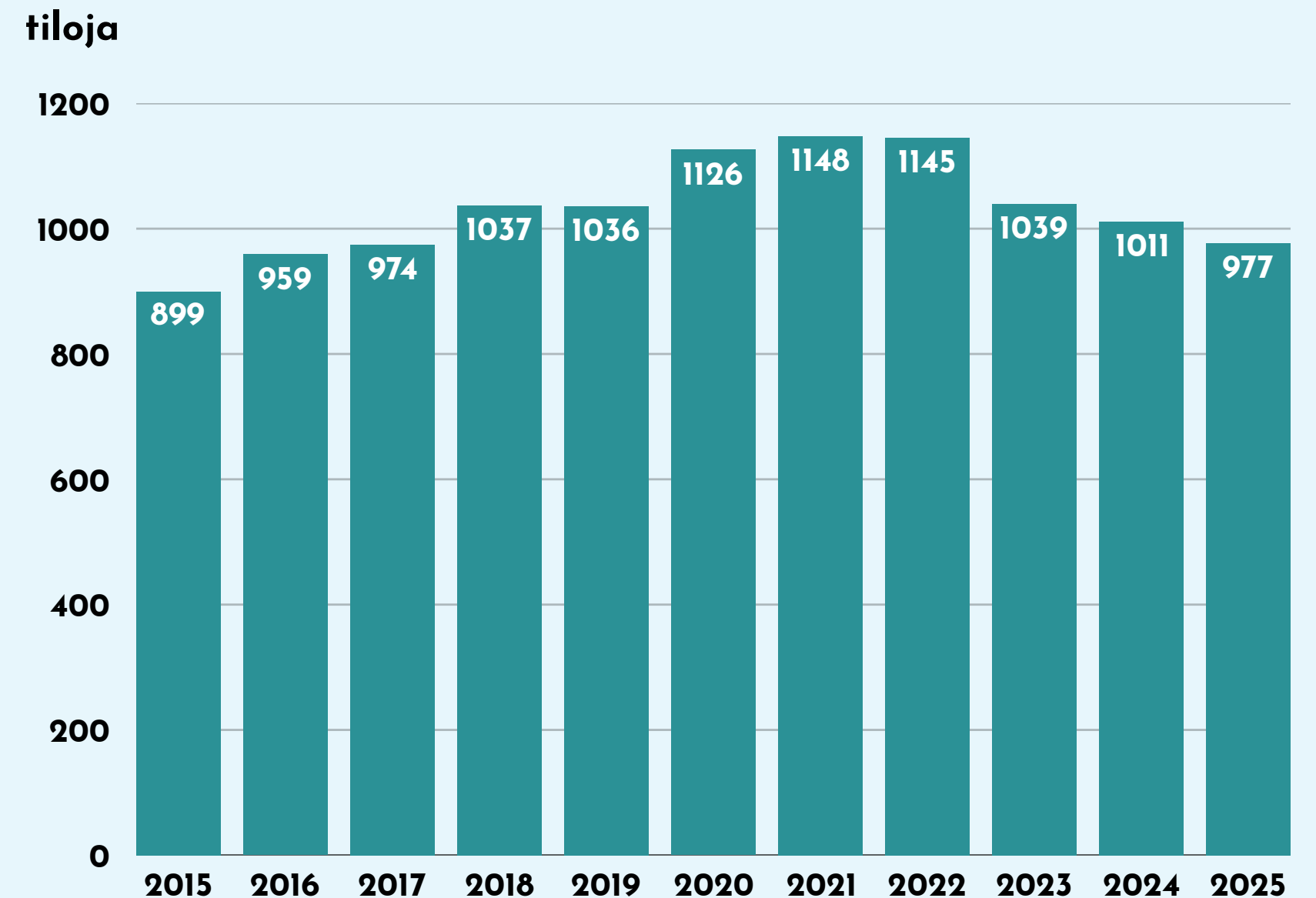
- Vuonna 2025 Suomessa toimi 977 luomukotieläintilaa. Tilojen määrä väheni 34:lla vuoteen 2024 verrattuna.
- Eniten luomukotieläintiloja TOP 3 - maakunnat:

1. POHJOIS-POHJANMAA (102)

2. ETELÄ-POHJANMAA (100)

3. PIRKANMAA (94)

Luomukotieläintilojen määrä Suomessa 2015-2025



LUOMUKOTIELÄINTILOJEN MÄÄRÄ

Vuonna 2025 Suomessa toimi:

- 403 luomunautatilaa
- 184 luomulammastilaa (-1 vs. 2024)
- 97 luomumaitotilaa (-7 vs. 2024)
- 51 luomuhunajatilaa (-2 vs. 2024)
- 35 luomukananmunatilaa (-6 vs. 2024)
- 5 luomusikatilaa
- 1 luomubroileritila



LUOMUKOTIELÄINTUOTANTO

- Vuonna 2025 Suomessa tuotettiin luomulihaa 4,52 miljoonaa kiloa (ei sis. siipikarjanliha). Määrä nousi hieman edellisvuodesta.
- Luomulihan osuus kaikesta lihantuotannosta oli noin 1 %.
- 82 % koko luomulihantuotannosta oli luomunautaa.
- Luomumaitoa tuotettiin lähes 65 miljoonaa litraa, mikä on 2,5 % vähemmän kuin vuonna 2024.
- Luomukananmunia tuotettiin 4,71 miljoonaa kiloa, ja luomumunien osuus kaikista Suomessa munituista kananmunista oli noin 6 %.

Luomukotieläintuotteiden tuotantomäärän kehitys vuosina 2023-2025

Luomuliha	2025		2024		2023	
	milj.kg	osuus %	milj.kg	osuus %	milj.kg	osuus %
Nauta	3,71 ↑	4,57	3,69	4,27	3,55	4,08
Sika	0,51	0,31	0,59	0,37	0,59	0,37
Lammas	0,30 ↑	29,7	0,22	20,95	0,22	19,6
Siipikarja	Ei tietoa saatavilla					

Luomumaito ja -munat	2025		2024		2023	
	milj. l/kg	osuus %	milj. l/kg	osuus %	milj. l/kg	osuus %
Maito	65	3,10	66,6	3,17	73,4	3,44
Munat	4,71	5,81	4,85	6,06	4,43	5,89

LUOMUKERUU

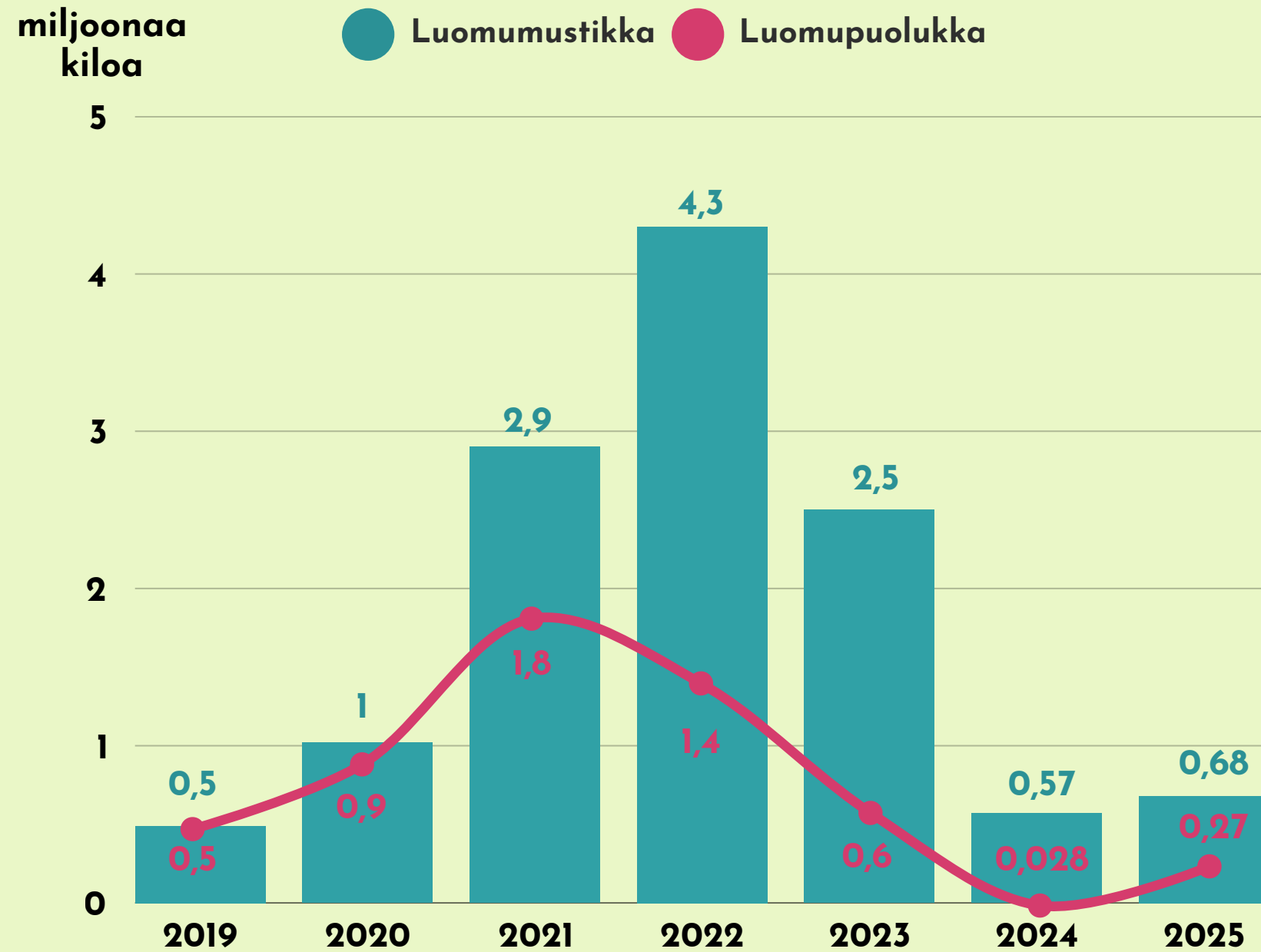




KANSAINVÄLISESTI SUURIN LUOMUKERUUALA

- Suomessa on maailman suurin luomukeruuala: 6,9 miljoonaa hehtaaria. Ala on pysynyt ennallaan vuodesta 2021 lähtien.
- Eniten luomukeruualueita on Lapissa.
- Kaupallisesti tärkeimmät luomuluonnonmarjat ovat mustikka, puolukka ja lakka.

Luomumustikan ja -puolukan myyntimäärät 2019-2025



LUOMULUONNONMARJAT

- Vuonna 2025 luomumustikkaa, -puolukkaa ja -lakkaa kerättiin myyntiin yhteensä 951 000 kg (vrt. 600 000 kg vuonna 2024).
- Luomumustikkaa kerättiin myyntiin 680 000 kiloa, joka on noin 10 % kaikesta myyntiin kerätystä mustikasta.
- Luomupuolukkaa kerättiin myyntiin 270 000 kiloa, joka on noin 2,8 % kaikesta myyntiin kerätystä puolukasta.
- Luomulakkaa kerättiin myyntiin vajaa 1 000 kiloa, joka on noin 16 % kaikesta myyntiin kerätystä lakasta.

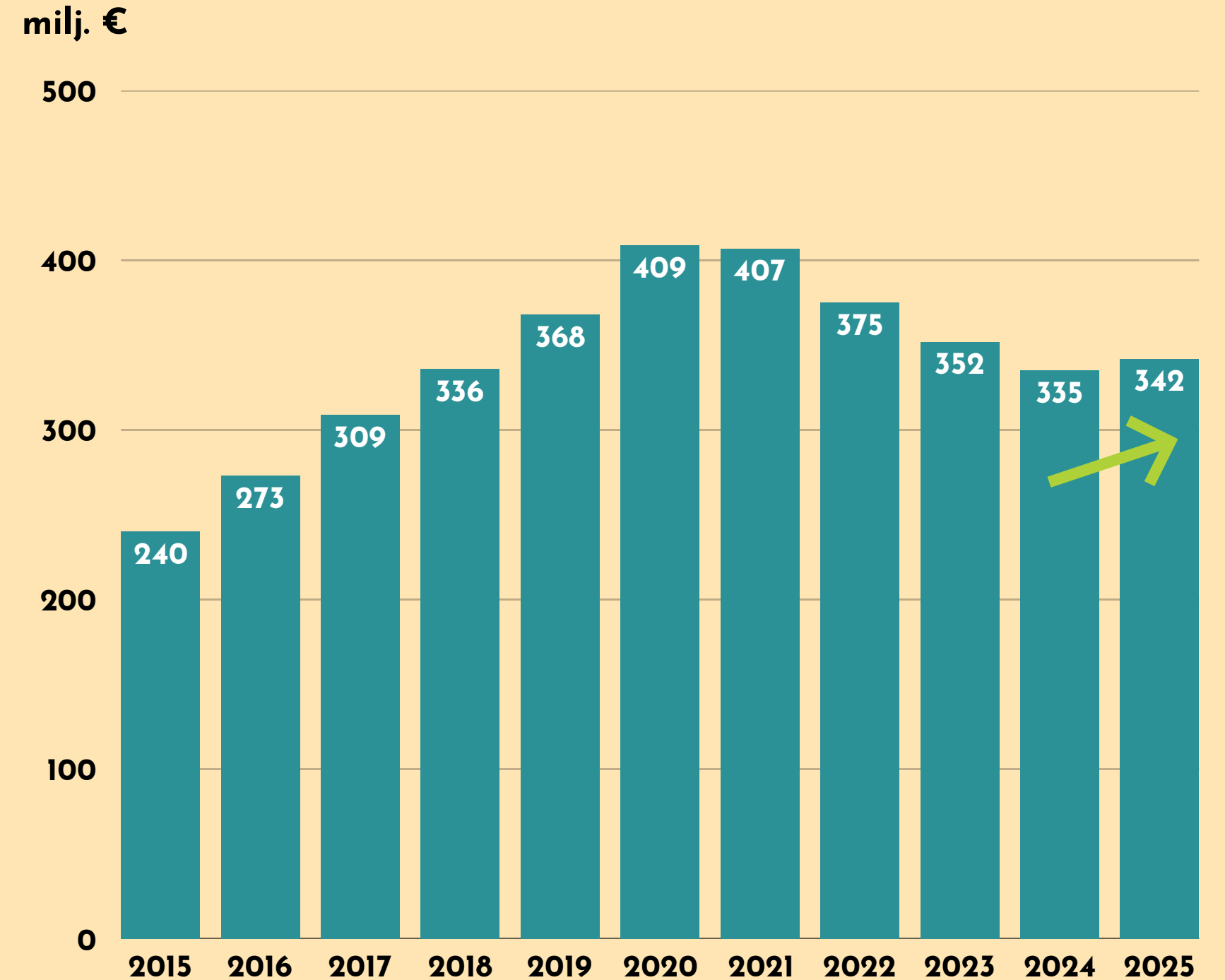
LUOMUN MARKKINAT



LUOMUMARKKINAT KÄÄNTYI KASVUUN VUONNA 2025

- Vuonna 2025 luomua myytiin päivittäistavarakaupoissa 342 miljoonalla eurolla. Neljän haastavan vuoden jälkeen luomumyynnin lasku pysähtyi ja kääntyi maltilliseen kahden prosentin kasvuun.
- Luomun osuus päivittäistavarakaupan kokonaismyynnistä säilyi 1,8 %:ssa.

Luomun myynti päivittäistavarakaupassa
2015-2025



LUOMUTUOTTEET KAUPASSA

- Luomulle tärkeistä isoista tuoteryhmistä myynnin arvo kasvoi maidon, hedelmien ja vihannesten sekä kananmunien osalta. Erityisen voimakasta kasvu oli kuivattujen hedelmien, pähkinöiden ja siementen sekä makeuttamisen (mm. hunaja) tuoteryhmissä.
- Vuonna 2025 suosituimmat luomutuotteet olivat:

1. BANAANI

2. KANANMUNAT

3. MAITO

4. KAHVI

5. MEHU

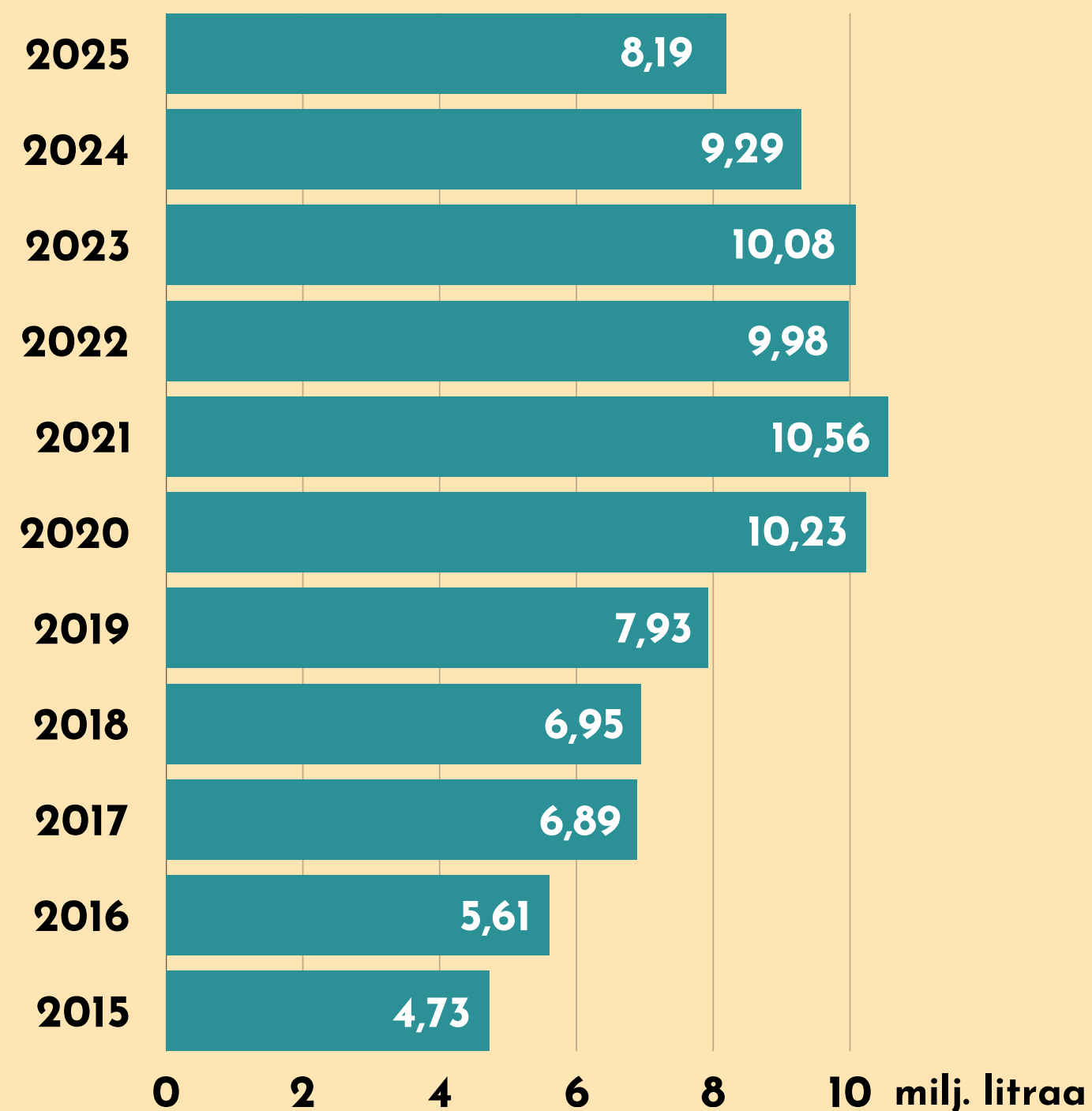
Luomun markkinaosuuksia 2025

Tuoteryhmä	luomua (arvosta)
Lastenruoka	25 %
Kananmunat	13 %
Kasviöljyt	13 % ↗
Hiutaleet ja suurimot	10 %
Jauhot	7 %
Kahvi, tee, kaakao	6 %
Mehut ja mehukeitot	6 %
Hedelmät ja marjat	5 %
Maito	3 %
Vihannekset	3 %

LUOMUALKOHOLIJUOMAT

- Vuonna 2025 Alkon valikoimissa oli yhteensä 1850 luomutuotetta, joista 1718 oli mietoja viinejä. Valikoima kasvoi 158:lla luomutuotteella edellisvuoteen verrattuna.
- Luomuviinejä myytiin 7,79 miljoonaa litraa, joka on 19,6 % kaikkien myytyjen viinien kokonaislitroista. Luomuviinien myyntilitrat väheni 11,5 % edellisvuoteen verrattuna.
- Päivittäistavarakaupoissa luomualkoholijuomien myynti on vähäistä ja osuus on pysynyt pitkään alle kahden prosentin.

Luomutuotteiden myyntilitrat
Alkossa 2015-2025



LUOMU AMMATTIKEITTIÖISSÄ



TIESISETTÄ?

- > Kaikki luomulehmät pääsevät laitumelle.
- > Luomussa eläimillä on enemmän tilaa sekä sisällä että ulkona.
- > Luomulehmien ruoka on monipuolista ja lehmille parhaiten sopivaa.



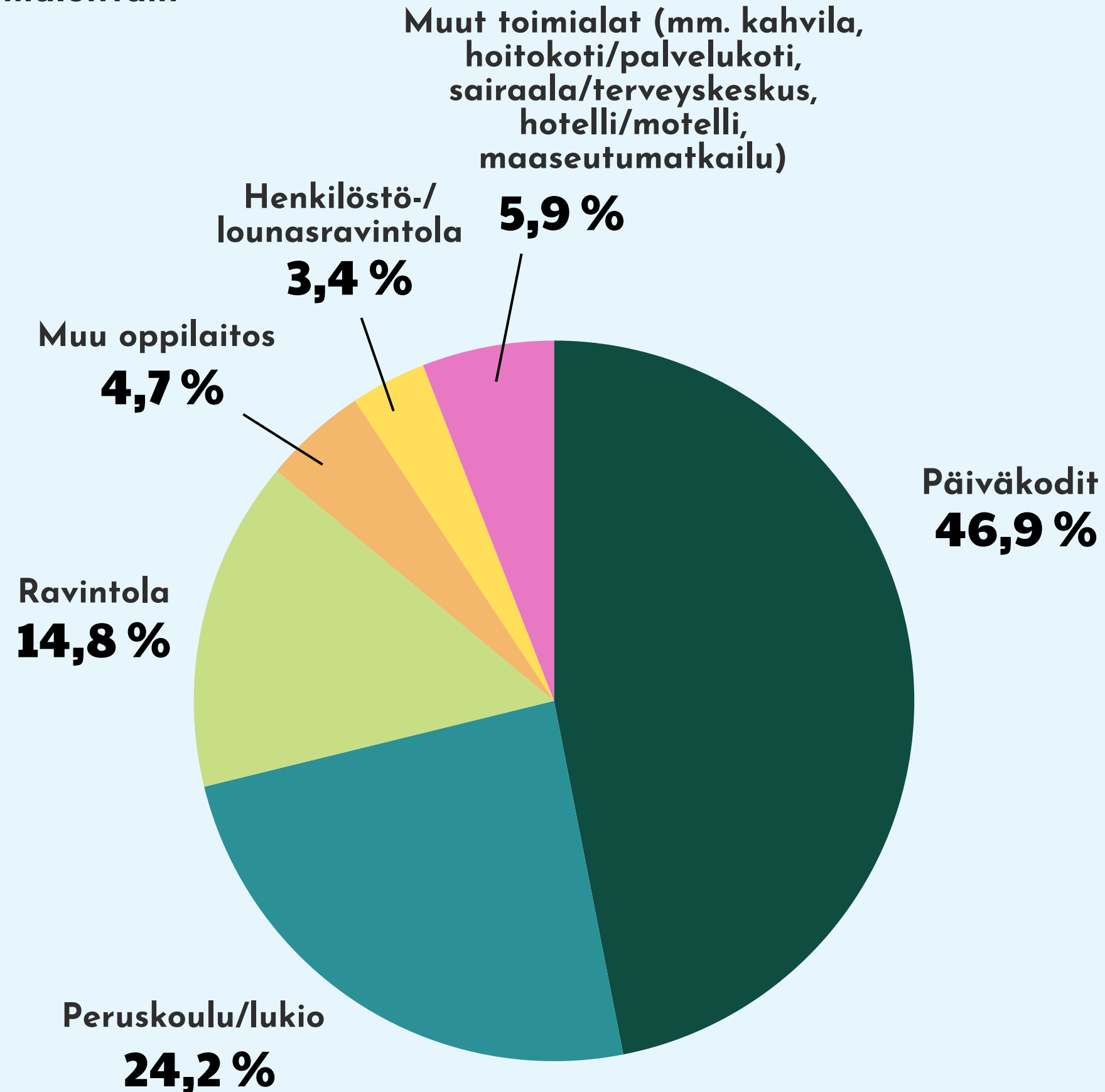
Luomumaidon osuus kaikesta
koulujakelutuetusta maidosta
lukuvuonna 2024-2025



LISÄÄ LUOMUA KOULUJAKELUTUELLA

- EU tukee luomumaidon ja luomukasvisten käyttöä kouluissa ja päiväkodeissa korotetulla koulujakelutueella.
- Lukuvuonna 2024-2025 rasvatonta luomumaitoa juotiin kouluissa ja päiväkodeissa yhteensä 3,2 miljoonaa litraa. Kaikesta koulujakelutuetusta maidosta luomumaidon osuus nousi 30 %:iin (vrt. 28 % lukuvuonna 2023-2024).
- Koulujakelutuettuja luomukasviksia syötiin lukuvuonna 2024-2025 yhteensä noin 24 000 16 000 kiloa. Eniten tukea käytettiin banaaniin ja porkkanaan. Kaikista koulujakelutuetuista kasviksista luomun osuus oli 1 %.

Portaat luomuun -ohjelmassa mukana olevat keittiöt toimialoittain



PORTAAT LUOMUUN -OHJELMA TUKEE LUOMUN KÄYTTÖSSÄ

- Portaat Luomuun -ohjelma tukee ammattikeittiöitä luomun käytön lisäämisessä porraskerrallaan.
- Vuonna 2025 mukana oli noin 2 000 erilaista julkista ja yksityistä ruokapalvelua ja ravintolaa. Yhteistä kaikille ohjelmassa oleville keittiöille on se, että niissä käytetään luomutuotteita ja niiden käyttöä halutaan lisätä entisestään.



KÄYTETYIMMÄT LUOMUTUOTTEET

- Portaat luomuun -keittiöiden käytetyimmät luomutuotteet ovat:

1. MAITO

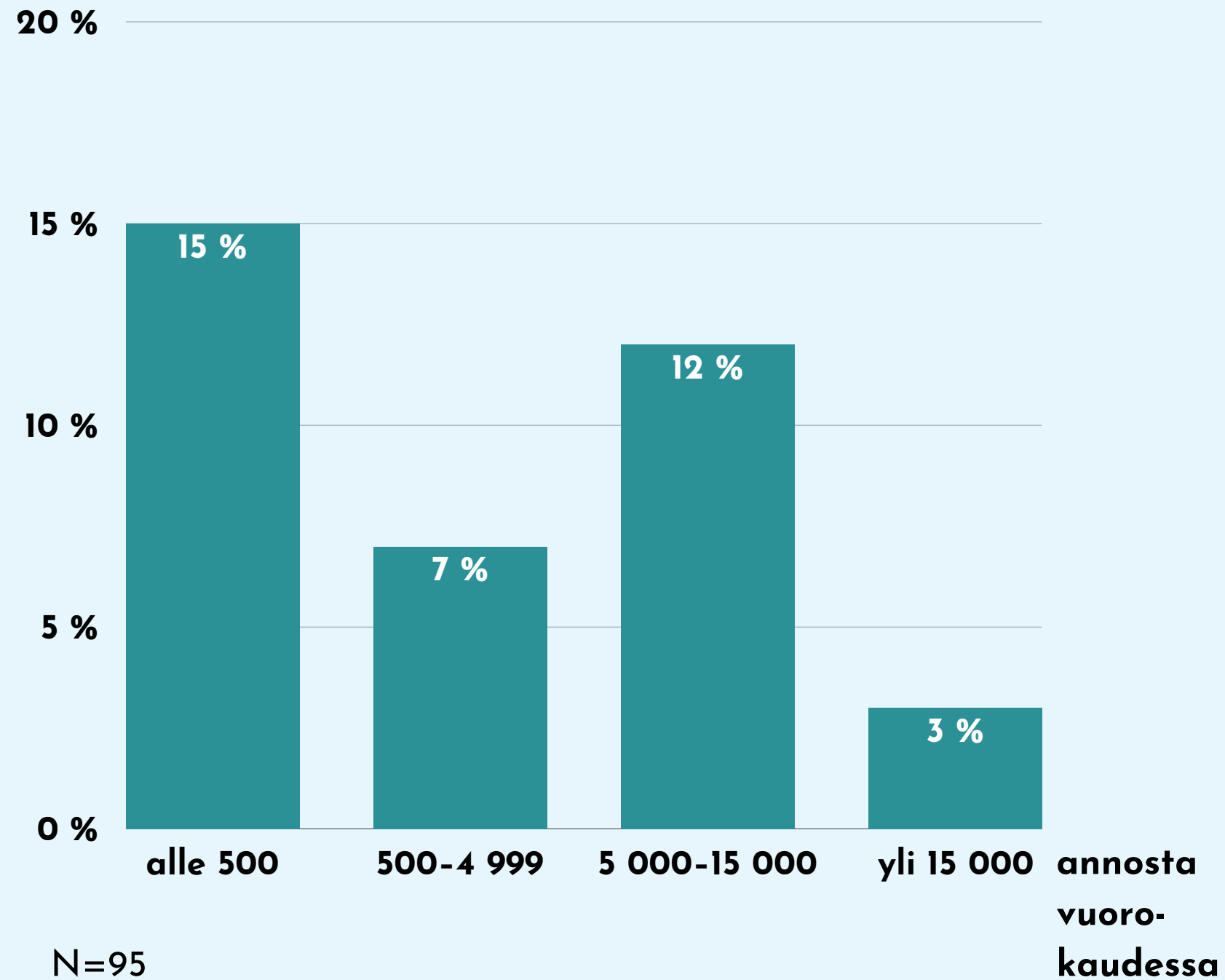
2. TUORE RUOKALEIPÄ

3. HIUTALET

4. JAUHOT

5. PERUNA

Luomun osuus raaka-aineista eri kokoisissa ruokapalveluissa (keski-arvo)



YHTEINEN LUOMUTAVOITE

- Suomen valtion tavoitteena on, että 25 % julkisten keittiöiden raaka-aineista on luomua vuoteen 2030 mennessä.
- 92 % ruokapalveluista on tietoisia valtion tavoitteesta, ja 44 % heistä on asettanut myös oman tavoitteensa luomun käytön lisäämiseksi.
- Suurin osa julkisista ruokapalveluista käyttää luomua, mutta käyttömäärät ovat vielä suhteellisen pieniä. Yli puolella ruokapalveluista luomun osuus on enintään 5 % (volyymista).

LUOMUKULUTTAJA



2,3 MILJOONAA SUOMALAISTA

OSTAA LUOMUA SÄÄNNÖLLESTI

ELI VÄHINTÄÄN KERRAN KUUKAUDESSA.

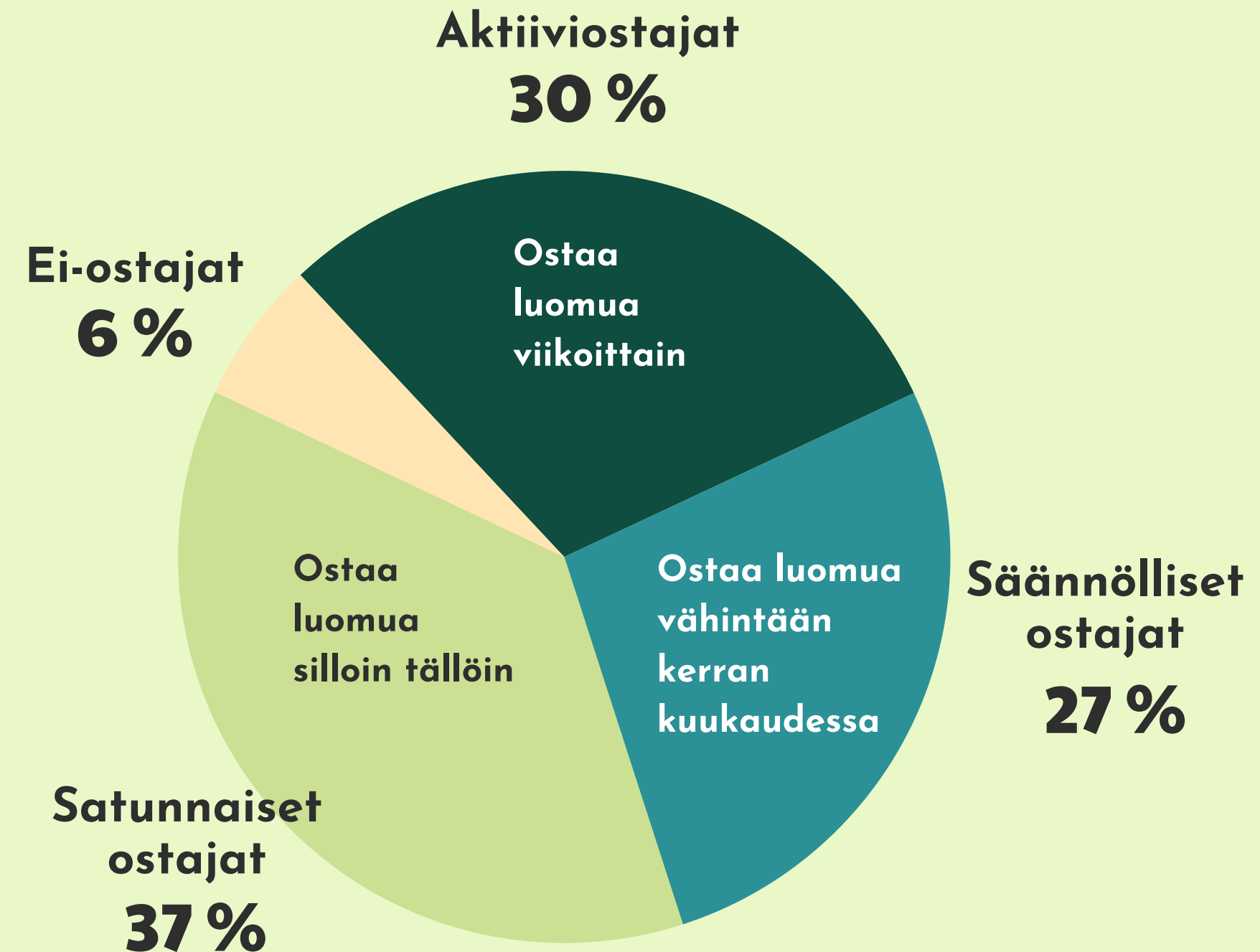
Lähde: Kantar Agri



SUOMALAISET LUOMUN KULUTTAJINA

- 30 % suomalaisista kuuluu luomun aktiiviostajiin. Ryhmässä korostuvat etenkin alle 30-vuotiaat, lapsiperheet, korkeasti koulutetut, 40-49-vuotiaat naiset sekä pääkaupunkiseudulla asuvat.
- 27 % suomalaisista kuuluu säännöllisiin luomun ostajiin. Ryhmässä korostuvat etenkin 18-39-vuotiaat naiset, yli 60-vuotiaat miehet ja korkeasti koulutetut.
- 37 % suomalaisista kuuluu satunnaisiin luomun ostajiin. Ryhmässä korostuvat etenkin 50-59-vuotiaat naiset, yli 30-vuotiaat miehet, sekä alemman ja ylemmän keskitason koulutus.
- Vain 6 % suomalaisista ei osta luomua ollenkaan. Ei-ostajien ryhmässä korostuvat miehet ja perusasteen koulutus.

Suomalaiset luomun ostajina
vuonna 2025



LUOMUN AKTIIVIOSTAJAT MAAKUNNISSA

- Näissä seitsemässä maakunnassa luomua aktiivisesti ostavien osuus maakunnan koko väestöstä ylitti suomalaisen keskiarvon (30 %):

1. LAPPI

2. ETELÄ-SAVO

3. KANTA-HÄME

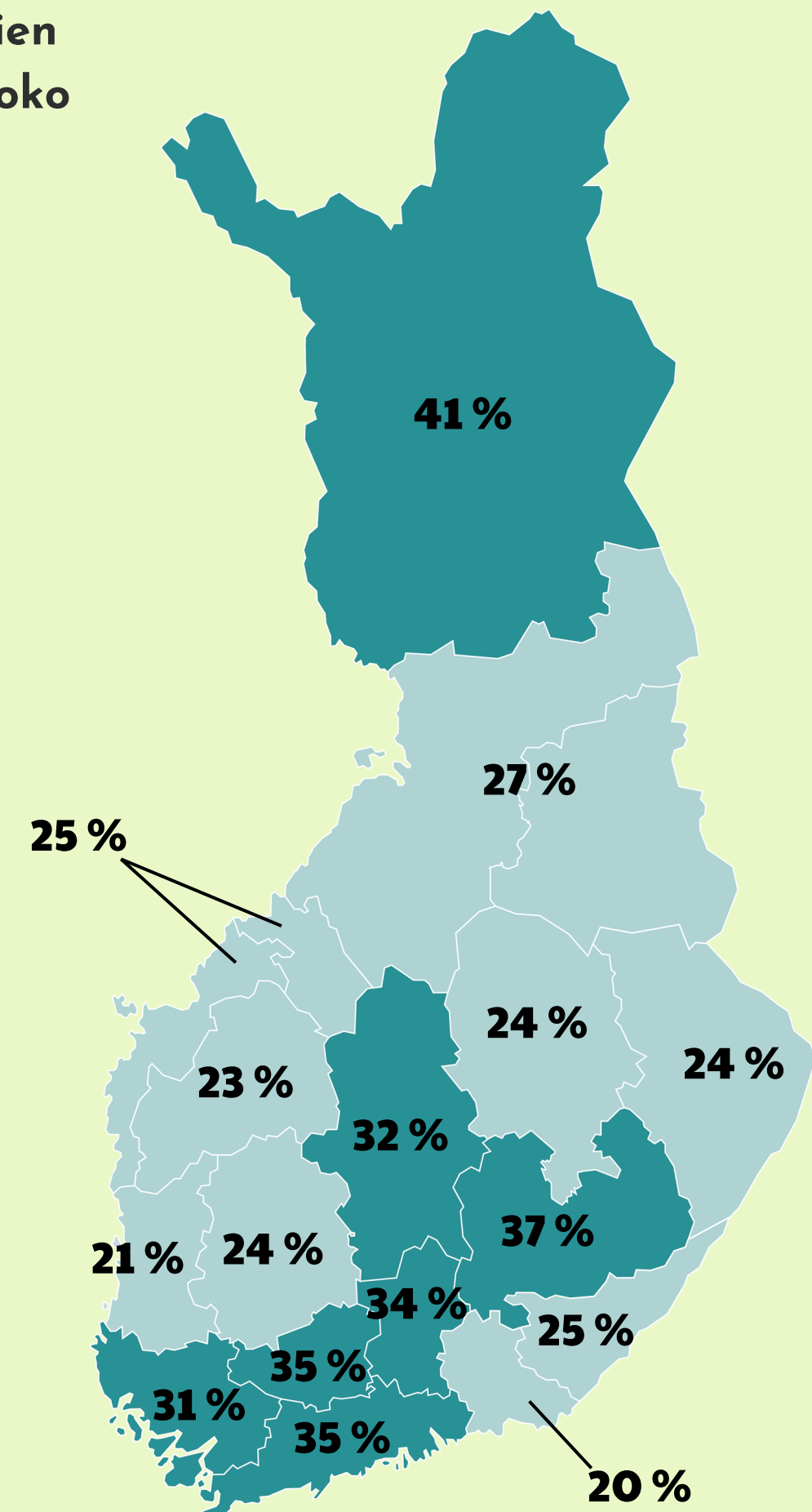
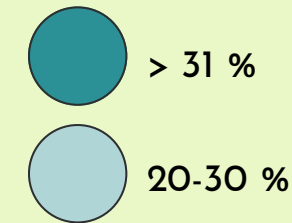
4. UUSIMAA

5. PÄIJÄT-HÄME

6. KESKI-SUOMI

7. VARSINAIS-SUOMI

Luomun aktiivioستاجien osuus maakunnan koko väestöstä



A hand is holding a package of 'Gluten Free Oat Muesli'. The package is purple and pink, featuring a logo at the top and several certification icons. The text on the package includes 'Gluten Free Oat Muesli', 'HAVREMYSLI / HAVREMÖSLI', 'KAURAMYSLI', 'ORGANIC', and 'No added sugar!'. The package also shows a barcode and some nutritional information. The background is slightly blurred, showing some yellow fruit.

**51 % SUOMALAISISTA ON SITÄ MIELTÄ,
ETTÄ LUOMUTUOTTEIDEN LÖYTÄMINEN
RUOKAKAUPASTA ON HELPPOA.**

Lähde: Kantar Agri 2026

**63 % SUOMALAISISTA TUNNISTAA
EU:N LUOMUMERKIN.**

Lähde: Kantar Agri 2025





PRO LUOMU 



Maa- ja metsätalousministeriö

Luomu Suomessa 2025 -koosteen on tuottanut Verkostoilla voimaa yhteistyöhön - Ruokasektorin koordinaatio -hanke, jota rahoittaa maa- ja metsätalousministeriö.