

# Luomulihan tuotanto 2016



ruokaa ja luonnonvaroja

PRO LUOMU 

© Luonnonvarakeskus

  
**Luke**  
LUONNONVARAKESKUS

# Tiedonkeruu

- Luken Tilastopalvelut toteutti ensimmäistä kertaa kyselyn luomuteurastuksista Pro Luomun toimeksiannosta.
- Tiedot kysyttiin luomueläimiä teurastavilta yrityksiltä (28 kpl) tammi-helmikuussa 2017.

## Luomuteurastamoiden määrä kyselyssä 2016

Nauta	14
Sika	6
Lamma	18
Siipikarja	..

- Tilastolomake ja saatekirje lähetettiin joko sähköpostilla tai postitse teurastamoille.
- Teurastamot palauttivat tiedot pääasiassa sähköpostilla. Muutamilta tiedot saatiin puhelimitse.

# Tilastolomake



Lomake palautetaan Lukeen  
31.1.2017 mennessä  
Ilmoita myös, jos luomueläimiä ei ole teurastettu  
vuonna 2016.

## TILASTOLOMAKE Kysely luomuteurastuksista

Vuosi  
2016

### 1. ILMOITUKSEN ANTAJAN TIEDOT

Yrityksen nimi	Y-tunnus
Yhteyshenkilön nimi	Puhelinnumero
Sähköpostiosoite	

### 2. LUOMUELÄINTEN TEURASTUKSET VUONNA 2016

Kappale- ja kilomääriin ilmoitetaan:

- Tuottajilta ostetut teuraseläimet
- Tuottajapalautukset, tuottajille suoritettut rahtiteurastukset sekä teurastukset teurastamon omasta tuotannosta.
- Osittain hylätyt ruhot ilmoitetaan kappalemääriin, ja kilomääriin se osa lihasta, joka kelpaa elintarvikkeeksi.

Kappale- ja kilomääriin ei saa ilmoittaa:

- Toisille teurastamoille suoritettuja rahtiteurastuksia.
- Toisilta teurastamoilta ostettuja teuraseläimiä, joista on tilitetty teurastamolle.
- Hylättyjä ruhoja ja ruhonosia.

Eläinlaji	Teurastettujen luomueläinten määrä (kpl)	Ruhopainot yhteensä (kg)
Naudat yhteensä		
Siat yhteensä		
Lampaat yhteensä		
Siipikarja yhteensä		

# Tilastolomake jatkuu

## 3. LIHAMÄÄRÄ MUUALLE KUIN TEURASTAMON OMAAN MYYNTIIN TAI JATKOJALOSTUKSEEN

Kuinka paljon yllä ilmoitetuista luomueläinten lihasta on mennyt muualle kuin teurastamon omaan myyntiin tai jatkojalostukseen?

Eläinlaji	Kg
Naudat	
Siat	
Lampaat	
Siipikarja	

## 4. RUHOJEN LAATU

A. Mitä laatuongelmia olette huomanneet luomueläimillä teurastusten yhteydessä?

--

B. Onko luomueläinten hylkäysprosentti teurastuksissa poikennut tavanomaisista?(Merkitse rastilla)

on ollut pienempi	
on ollut yhtäsuuri	
on ollut suurempi	

### Lomakkeen palautus:

Pyydämme palauttamaan lomakkeen sähköpostitse: [yrityskyselyt@luke.fi](mailto:yrityskyselyt@luke.fi) tai faksilla numeroon 0295 326 101 tai postitse: Tilastopalvelut, Luonnonvarakeskus, PL 2 (Latokartanonkaari 9), 00791 Helsinki  
Lisätietoja antavat Sanna Vuorisalo (p. 0295 326 807) ja Seija Heinonen (p. 0295 326 784)

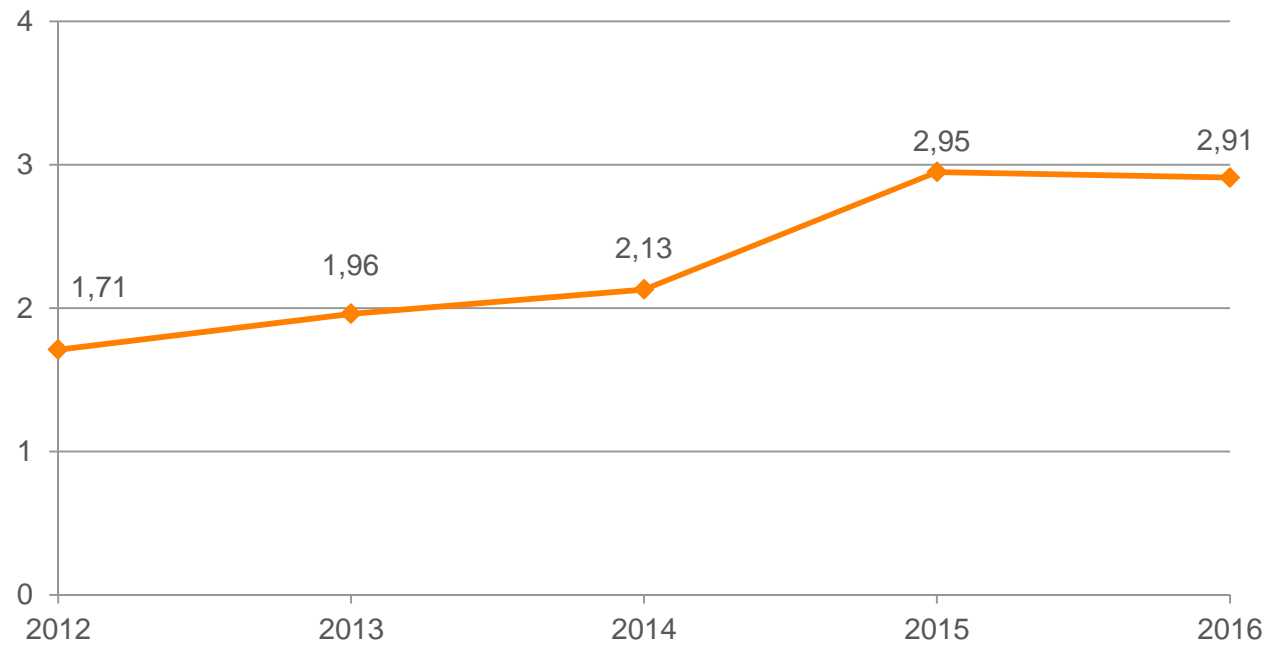
# Luomulihan tuotanto 2016

- Luomulihan tuotanto kasvoi 5 prosenttia edellisvuodesta.
  - Luomunaudanlihan tuotanto väheni yhden prosentin
  - Luomusianlihan tuotanto kasvoi 32 prosenttia
  - Luomulampaanlihan tuotanto kasvoi 18 prosenttia
  - Luomusiipikarjanlihan tuotanto väheni 14 prosenttia

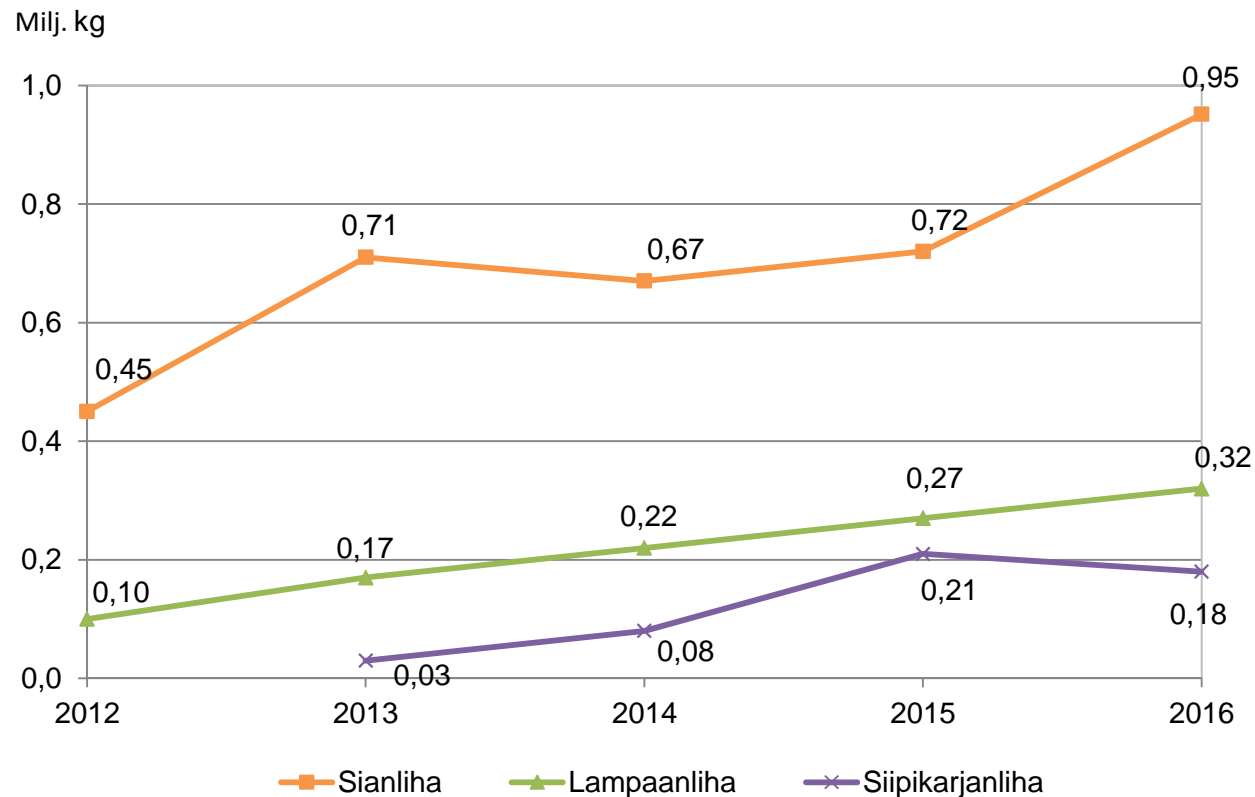
Eläinlaji		Luomuliha (kg)	Muutos -% edelliseen vuoteen	Lihantuotanto yhteensä (kg)	Luomun osuus lihantuotannosta %
Nauta	kpl	9 495		280 936	
	kg	2 912 414	-1	86 034 059	3,4
Sika	kpl	10 261		2 081 858	
	kg	951 337	32	190 100 775	0,5
Lammas	kpl	15 478		63 158	
	kg	315 625	18	1 269 789	24,9
Siipikarja	kpl			69 152 347	
	kg	183 309	-14	125 407 606	0,1
Liha yhteensä kg		4 362 685,0	5	402 812 229	1,1

# Luomunaudanlihan tuotanto 2012 - 2016

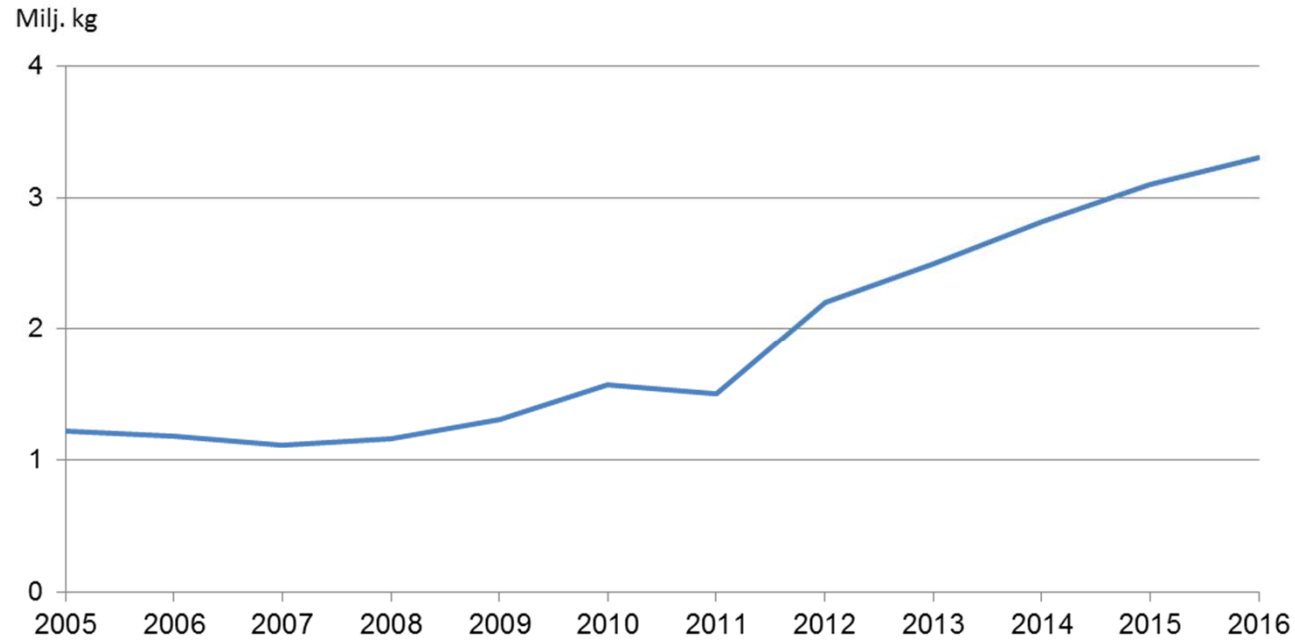
Milj. kg




# Luomusian, -lampaan ja -siipikarjanlihan tuotanto 2012 – 2016



# Luomukananmunien tuotanto 2005 - 2016

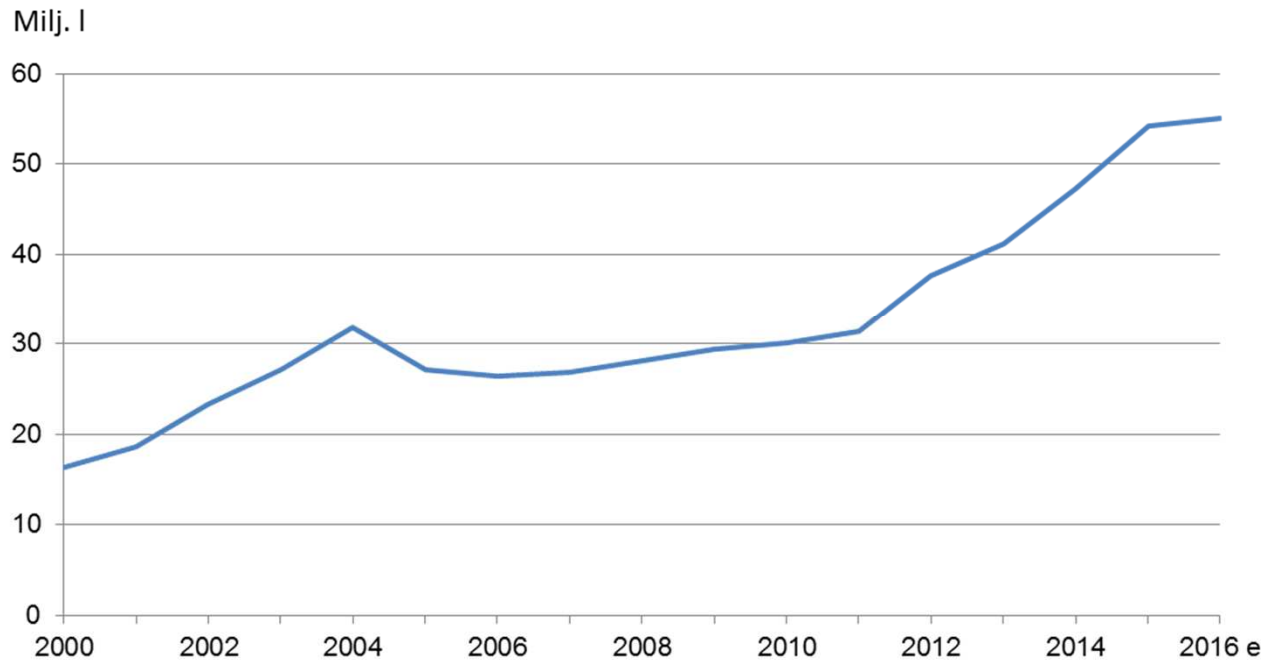


PRO LUOMU 



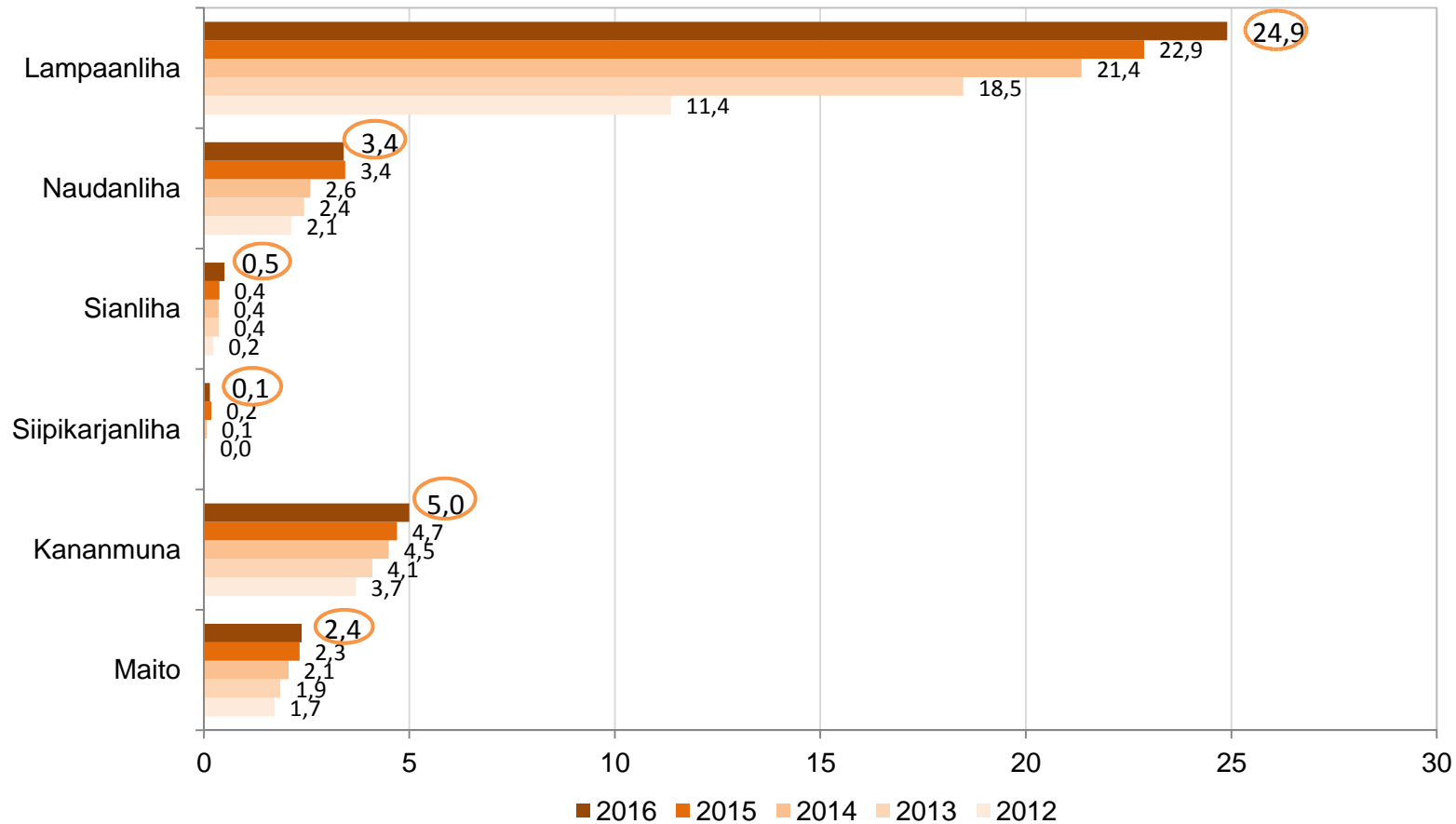


# Luomumaidon tuotanto 2000 - 2016



PRO LUOMU

# Luomutuotannon osuus kokonaistuotannosta (%)



# Ruhojen laatu

- Ruhojen hylkäysprosentti
  - Lähes kaikilla teurastamoilla luomueläinten ruhojen hylkäysprosentti on ollut yhtä suuri kuin tavanomaisten
    - Parilla teurastamolla luomueläinten hylkäysprosentti oli pienempi kuin tavanomaisilla
    - Muutamilla ei ollut hylkäyksiä lainkaan

## Teurastamoiden kommentteja luomueläinten laatuongelmiin liittyen:

- ”Naudat lantaisempia kuin tavanomaiset, siat hieman laihempia ja kuivempia” (S, N)
- ”Sioilla epätasainen ruhopaino, huonot lihakkuusluokat” (S, N)
- ”Luomueläimet eivät poikenneet ei-luomueläimistä” (N, S)
- ”Osittain huonompi lihakkuus” (L)
- ”Laatu vaihtelee” (L)
- ”Nykyään ei enää laatuongelmia” (N, L)
- ”Ei laatuongelmia” (N, S, L)

## Luomulihan tilastointi jatkossa

- Vuoden 2017 tietojen tilastointi
  - Luke kerännee tiedot tammi-helmikuussa 2018
- Luken lihatilastojen tietojärjestelmän uudistaminen alkanee tänä vuonna. Samassa yhteydessä käydään läpi luomulihan tilastointitarpeet
  - Kerätäänkö tiedot vuosi- vai kuukausitasolla
  - Mitä tietoja kerätään ja millä luokituksilla
  - Tarve luomulihan tuottajahinnan tilastoinnille
  - Onko tietoja luomulihan tuotannosta saatavilla luotettavasti hallinnollisista rekistereistä (nauta ja lammas)