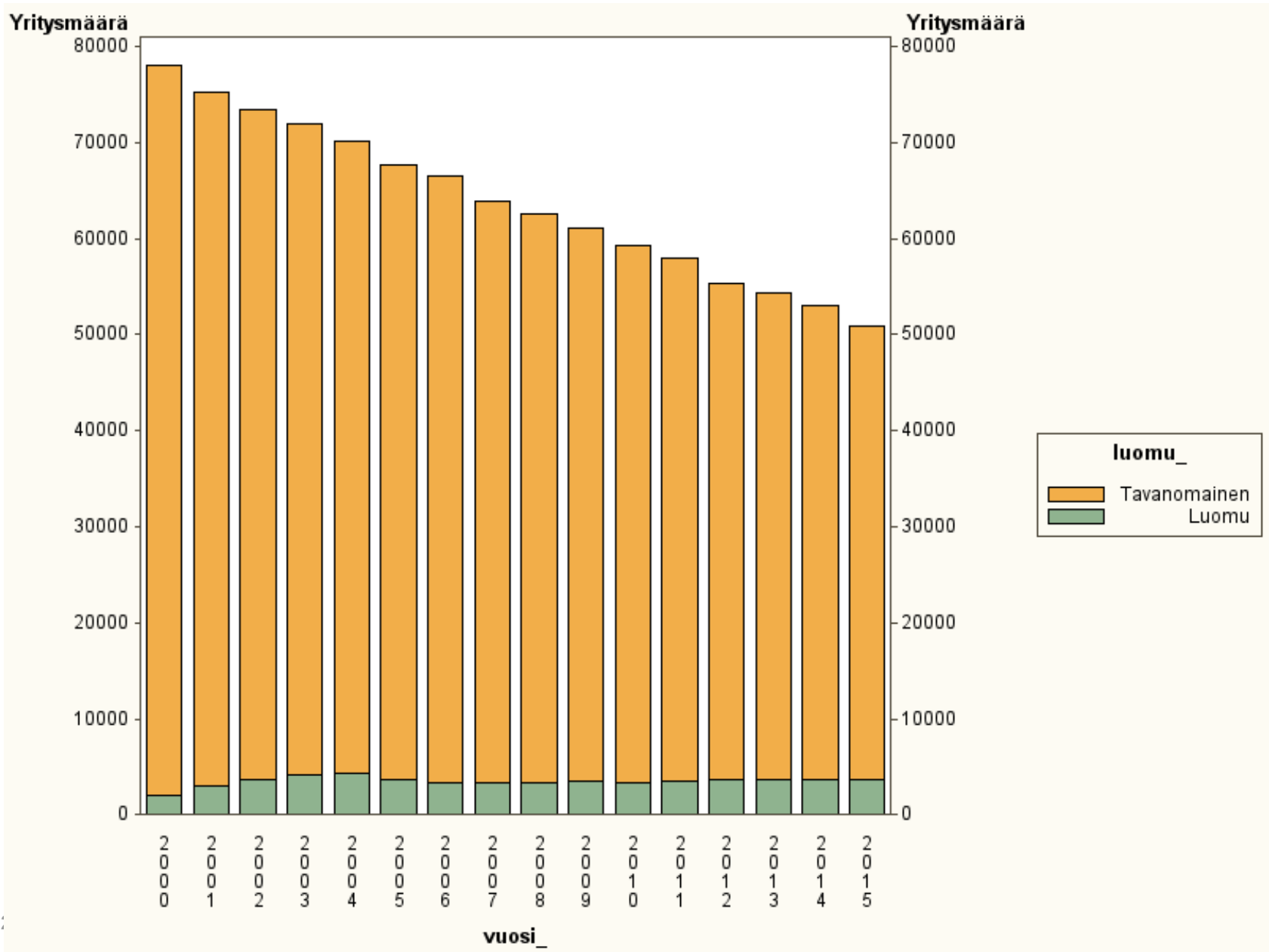


Luomufoorum 1.2. - 2.2. 2017
Jyväskylä

Kannattaako luomu?

Arto Latukka
Tutkimuspäällikkö, kannattavuuskirjanpito
Luonnonvarakeskus, Luke

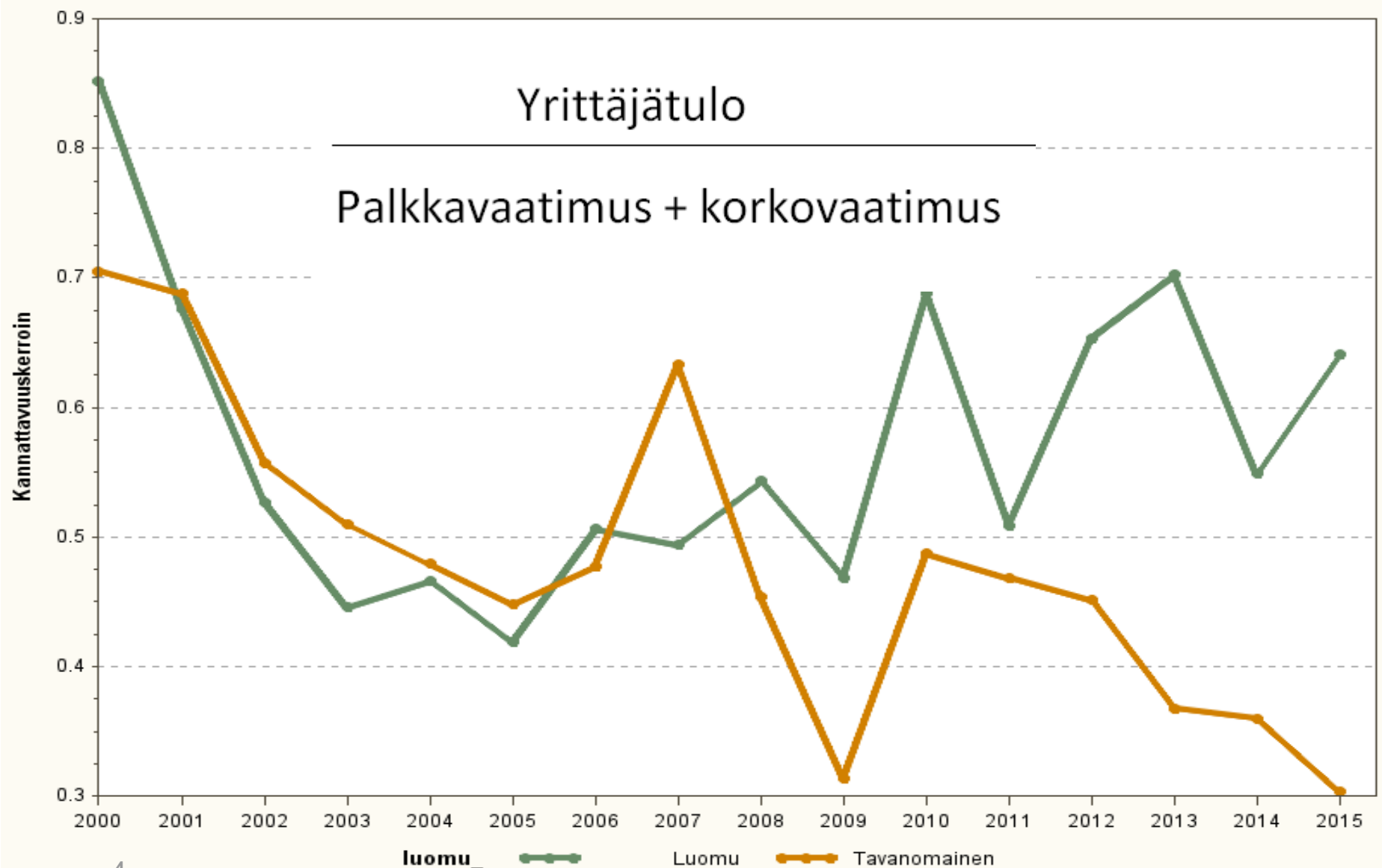
Luomutilojen ja tavanomaisten tilojen lukumääräkehitys



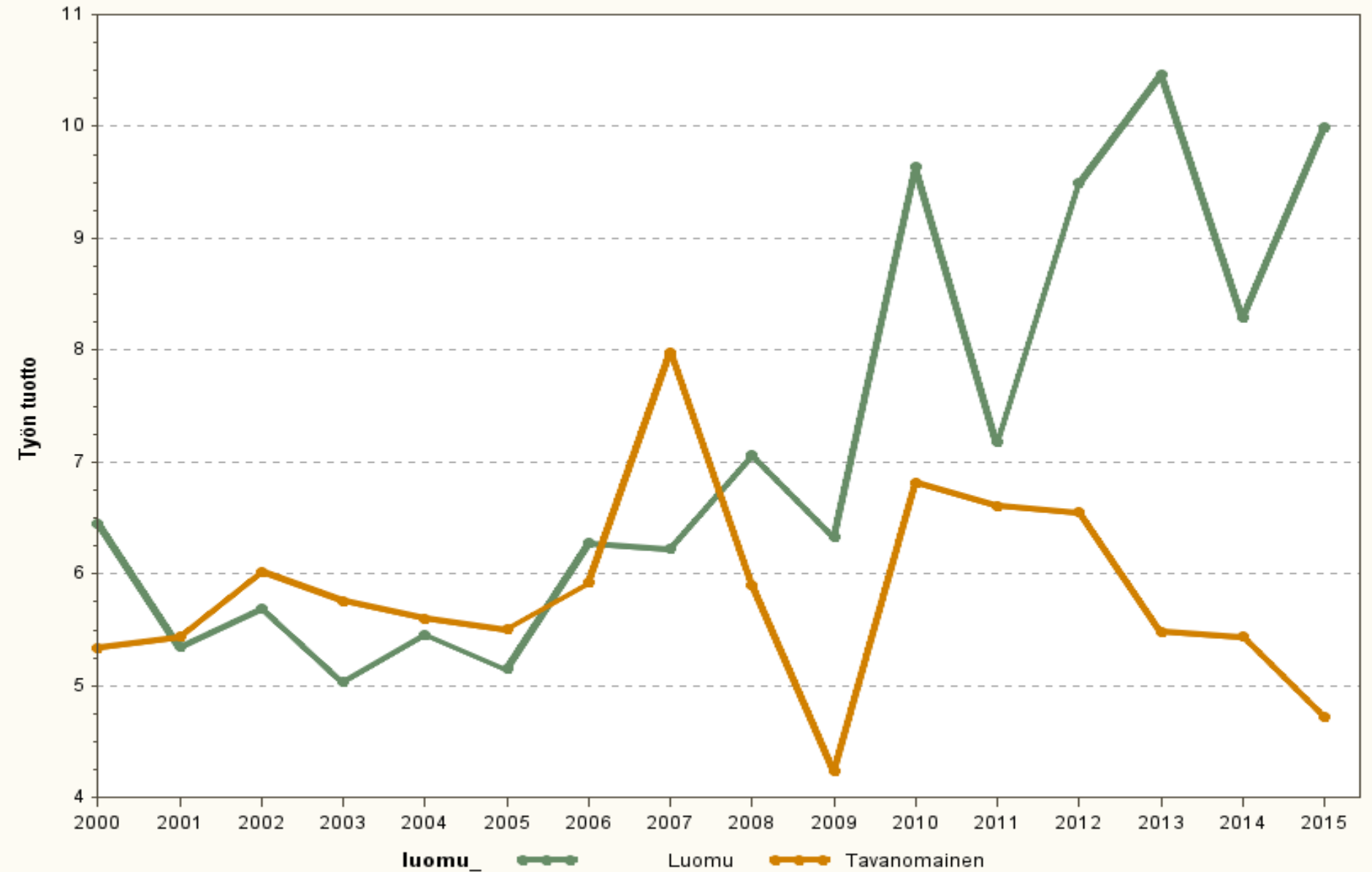
Yrittäjätulon kehitys luomutiloilla ja tavanomaista tuotantoa harjoittavilla tiloilla



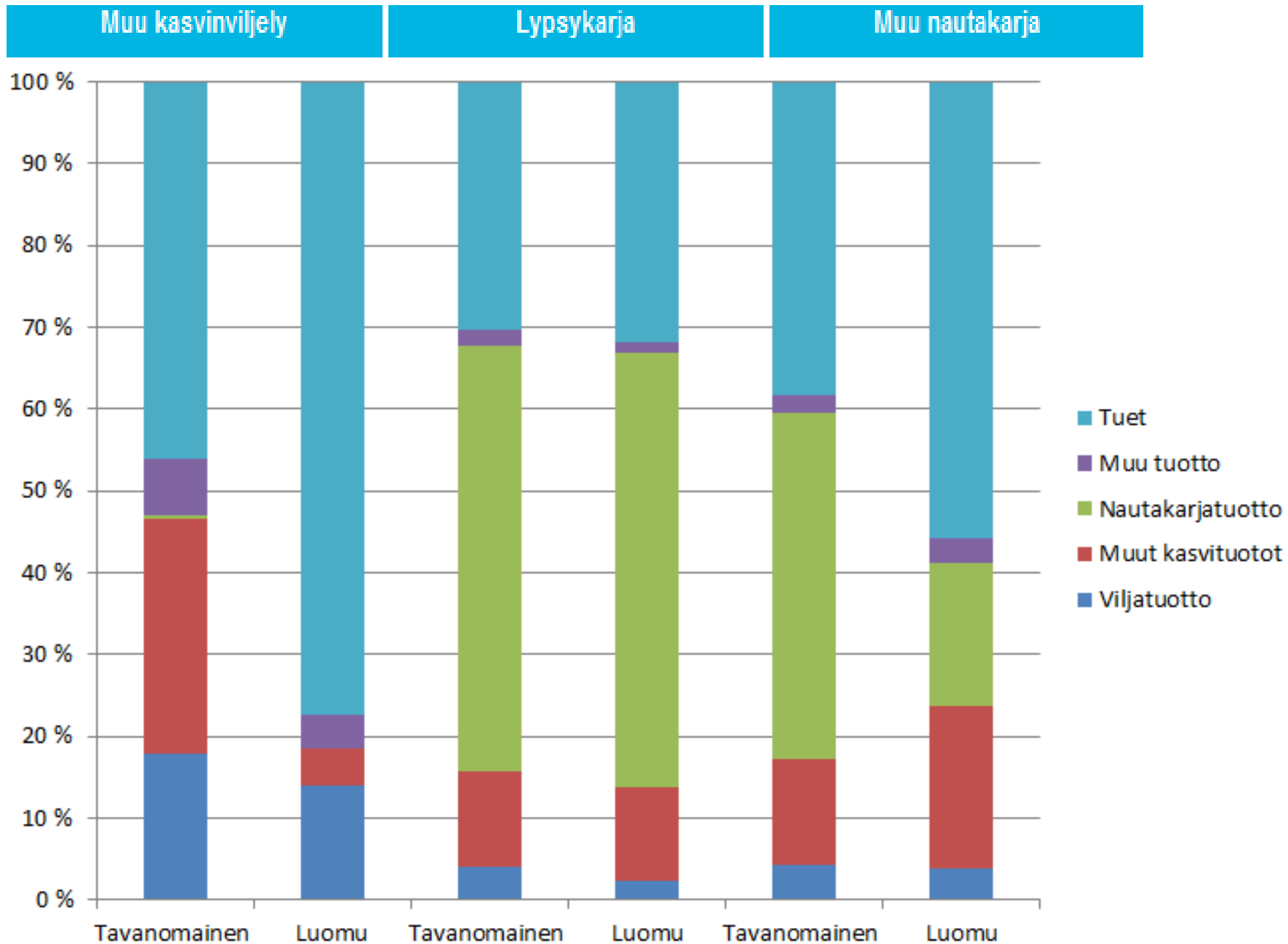
Kannattavuuskertoimen kehitys luomutiloilla ja tavanomaista tuotantoa harjoittavilla tiloilla



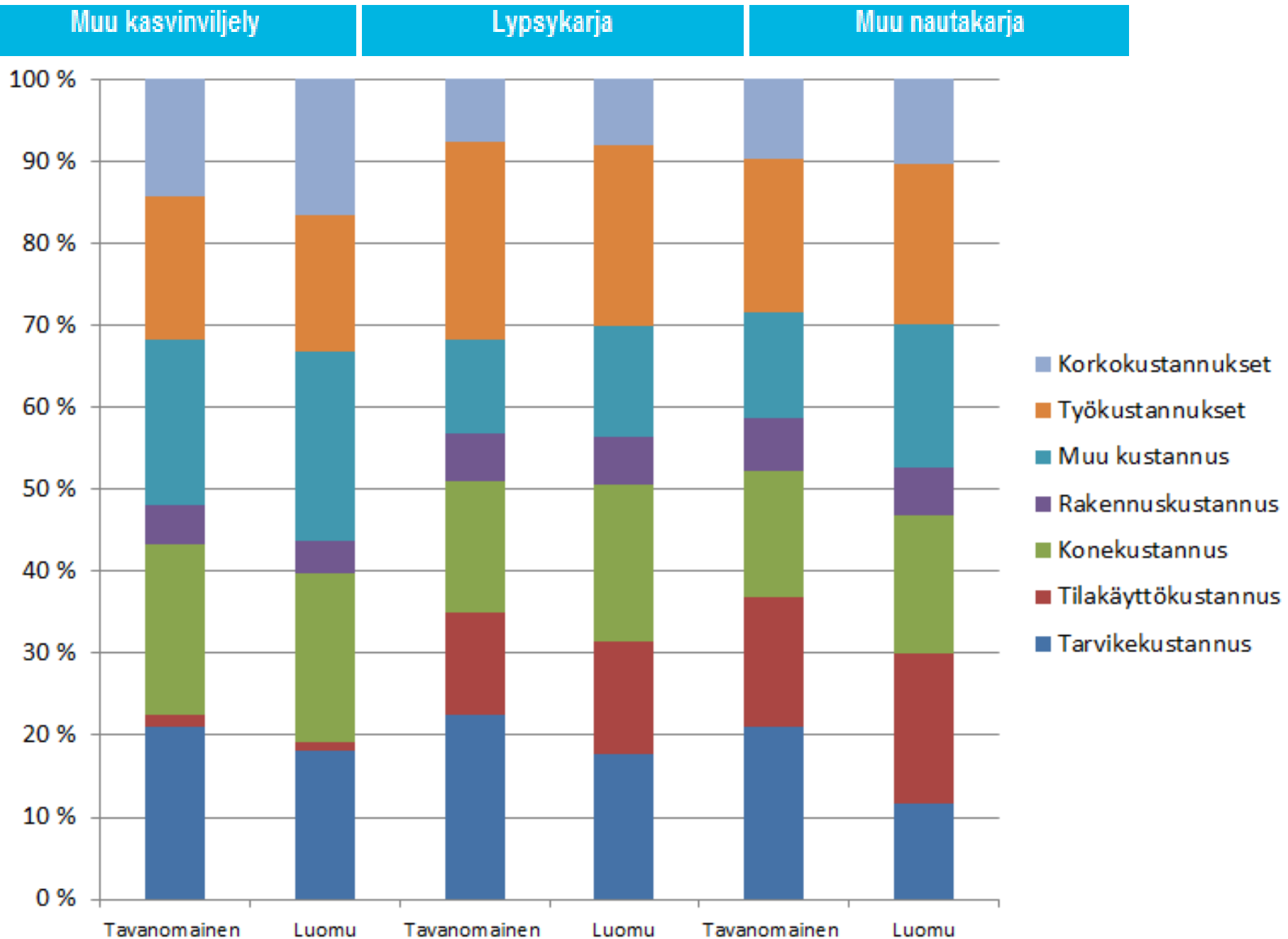
Työtunnille saatu korvaus luomutiloilla ja tavanomaista tuotantoa harjoittavilla tiloilla



Tavanomaisen ja täysluomun tuottorakenne

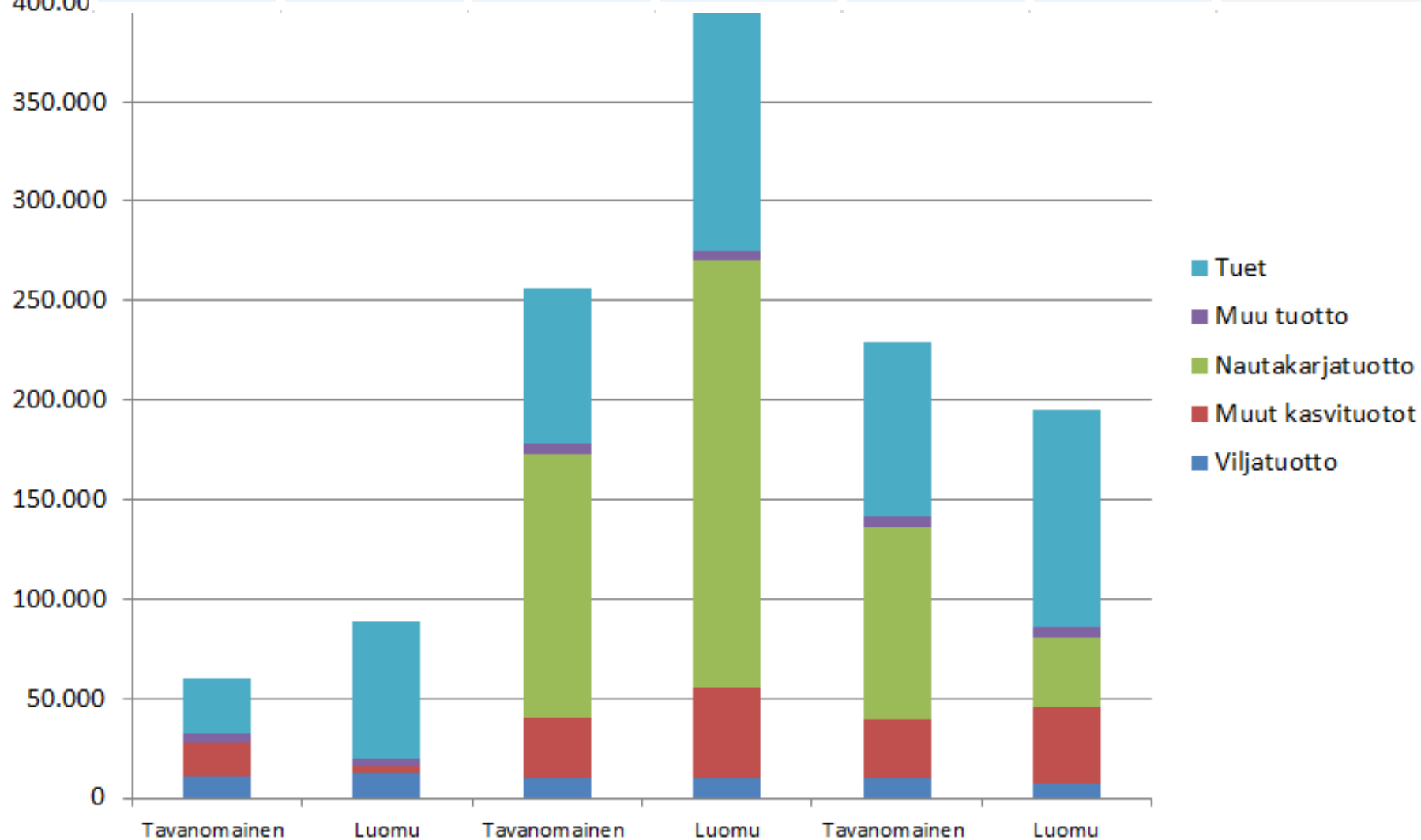


Tavanomaisen ja täysluomun kustannusrakenne

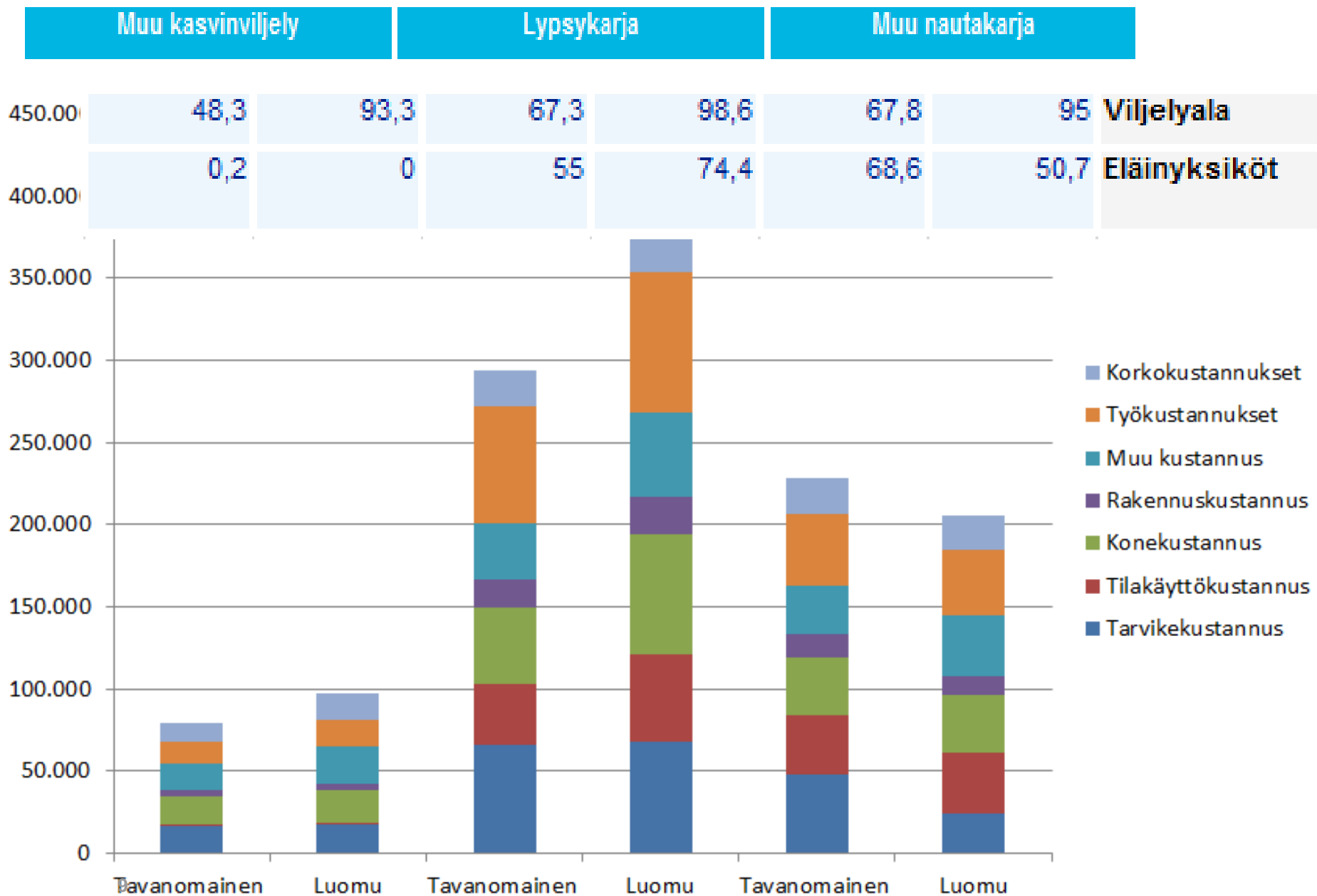


Tavanomaisen ja täysluomun tuotot

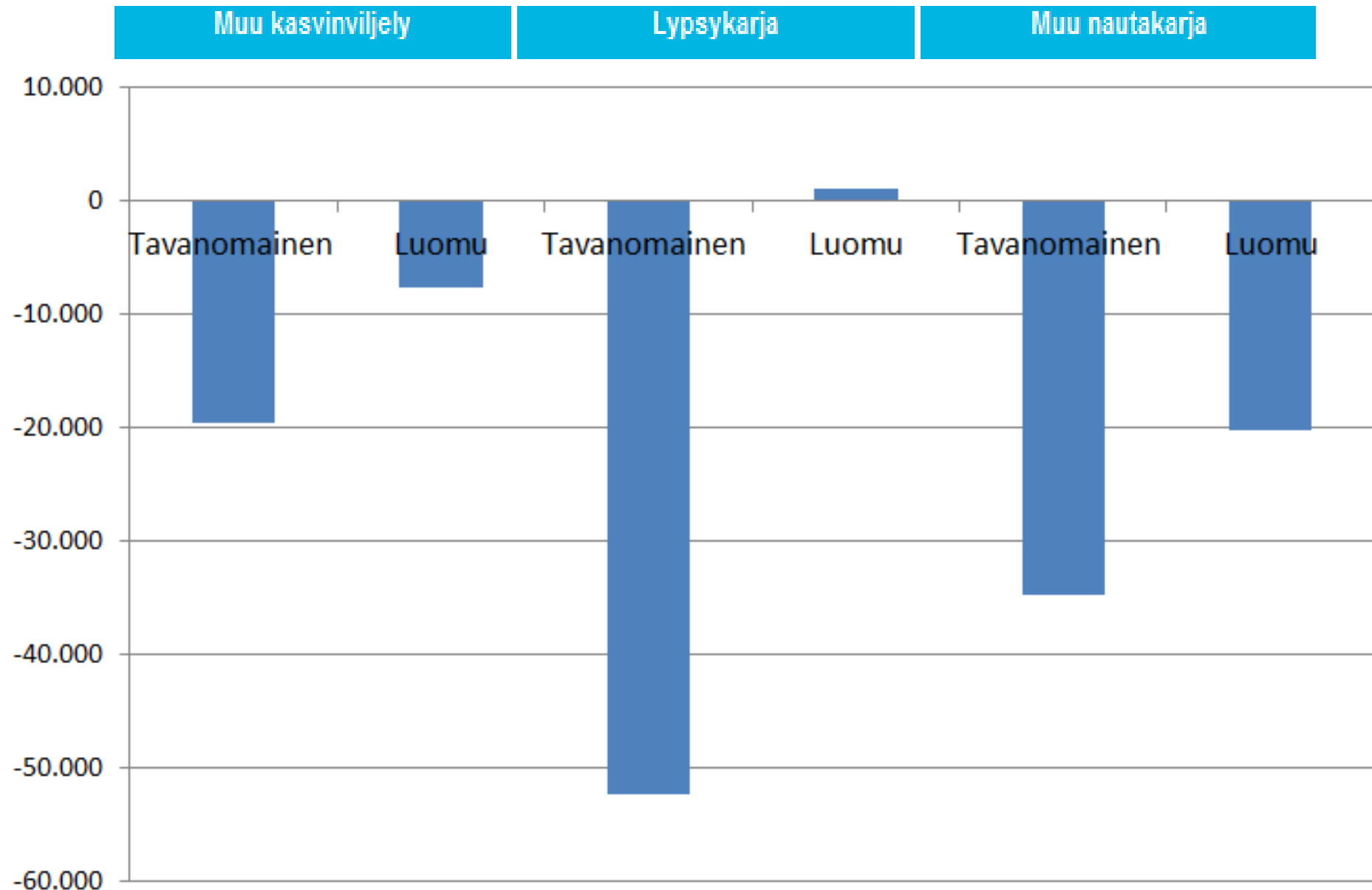
	Muu kasvinviljely		Lypsykarja		Muu nautakarja		
450.00	48,3	93,3	67,3	98,6	67,8	95	Viljelyala
400.00	0,2	0	55	74,4	68,6	50,7	Eläinyksiköt



Tavanomaisen ja täysluomun kustannukset





Tavanomaisen ja täysluomun yrittäjänvoitto





EU-MAAT

EU:n jäsenmaiden FADN-tulokset


 **FADN Standard Results (SO)** ▶
EU:n maataloustulokset 2004-2013
Tulokset päivitetty 15.03.2016


 **FADN Advanced Results (SO)** ▶
EU:n tuloksista lasketut taloudelliset
tunnusluvut 2004-2013
Tulokset päivitetty 15.03.2016


 **FADN
Standard Results (SGM)** ▶
EU:n maataloustulokset 1989-2009
Tulokset päivitetty 15.03.2016


 **FADN
Advanced Results (SGM)** ▶
EU:n tuloksista lasketut taloudelliset
tunnusluvut 1989-2009
Tulokset päivitetty 15.03.2016

 **Maannostieto** ▶
Tulokset julkistettu 11.03.2014

 **LaskelmaKirjasto** ▶
Tuotekohtaisia laskelmia
Palvelu julkistettu 24.06.2015

 **Maatalouden
yksikkökustannus** ▶
Palvelu julkistettu 19.12.2014
Tulokset päivitetty 19.01.2015

 **Rannikkokalastus** ▶
Palvelu julkistettu 27.05.2015
Tulokset 2015 julkistettu 16.01.2017


 **Merialueen ammattikalastus** ▶
Palvelu julkistettu 03.11.2015
Tulokset 2014 julkistettu 02.11.2016


 **Vesiviljely** ▶
Palvelu julkistettu 07.10.2016


 **Kalanjalostus ja kalakauppa** ▶
Palvelu julkistettu 02.11.2016


SUOMI


Kannattavuuskirjanpitoluokset eri talouden aloilta


 **Maa- ja puutarhatalous** ▶
Tulokset 2015 julkistettu 22.12.2016


 **Viljätietopankki** ▶
Suomen ja Itämeren maiden viljaketju
Tulokset päivitetty 22.12.2016


 **Porotalous** ▶
Tulokset 2014/15 julkistettu 06.06.2016
Ennusteet 2015/16E julkistettu
06.06.2016

 **Porolihantuotannon
yksikkökustannus** ▶
Tulokset 2014/15 julkistettu 06.06.2016


 **Turkistalous** ▶
Tuloksia tilivuodelta 2006

 **Maatalouden
rakenne-ennusteet** ▶
Tilamäärien kehitys 2000-2022E
Tulokset päivitetty 22.12.2016

 **Maatalouden rakennekehitys** ▶
Tilamäärien kehitys 2000-2015
Tulokset päivitetty 22.12.2016

 **Maatalouden
kokonaislaskenta** ▶
Tulokset 2015 julkistettu 22.12.2016

 **Mehiläistalous** ▶
Tulokset 2013 julkistettu 27.04.2015
Tulokset 2014 julkistettu 08.07.2016

 **Hunajantuotannon
yksikkökustannus** ▶
Palvelu julkistettu 27.08.2015
Tulokset 2014 julkistettu 08.07.2016

AJANKOHTAISTA

Taloustohtorin kuulumisia

- 22.12.16 [Maatalouden kannattavuus heikkeni edelleen vuonna 2015](#)
- 02.11.16 [Kalatalouden tuotot kasvoivat](#)
- 07.10.16 [Vesiviljelyn kannattavuus parani vuonna 2014](#)
- 05.10.16 [Maataloudessa toinen perättäinen laiha vuosi](#)
- 08.07.16 [Mehiläistarhauksen kannattavuus reippaasti ylöspäin](#)
- 06.06.16 [Porotaloudessa kannattavuusloikka](#)
- 10.03.16 [Maatalouden kannattavuus kriisirajoilla](#)
- 03.11.15 [Merikalastus oli tappiollista vuonna 2013](#)
- 17.09.15 [Maatiloien kannattavuus jo neljättä vuotta alamaässä](#)

2000-2015

2015

2014

2013

2012

2011

2010

2009

2008

2007

2006

2005

Luomutuotannon kannattavuus

Taloustohtori. Maa- ja puutarhatalous -palvelu (luke.fi/taloustohtori). Aineisto: Luke kannattavuuskirjanpitolukset. 31.1.2017

Kannattavuuskerroin	2014			2015		
	Tavanomainen tuotanto	Koko tuotanto luomussa	Osa tuotannosta luomussa	Tavanomainen tuotanto	Koko tuotanto luomussa	Osa tuotannosta luomussa
Tiloja edustettuna	34 200	1 770	350	33 200	740	530
Viljelyala	59,8	71,8	60,8	60,5	91,8	62,3
Eläinyksiköt	27,3	30,8	54,2	28,0	49,7	56,0
Viljanviljely	0,06	0,12
Muu kasvinviljely	0,14	0,18	..	0,13	0,74	..
Kasvihuonetilat	0,86	0,70
Avomaatilat	0,29	0,42
Lypsykarja	0,59	0,81	0,81	0,35	1,01	0,78
Muu nautakarja	0,32	0,60	..	0,37	0,60	0,74
Lammas ja vuohitilat	0,26	..
Sikatalous	0,43	0,66
Siipikarjalous	0,38	0,47
Sekamuotoinen	0,13	0,03	..	0,28	0,21	..
Kaikki tilat	0,36	0,56	0,81	0,30	0,67	0,76

Tuloslaskelma

Taselaskelma

Yrittäjätulo tukialueittain

Yrittäjänvoitto tukialueittain

Kannattavuuskerroin tukialueittain

Yrittäjätulo tuotantosuunnittain

Oma pääoma tuotantosuunnittain

Työtunnit tuotantosuunnittain

Yrittäjänvoitto tuotantosuunnittain

Kannattavuuskerroin tuotantosuunnittain

Kokonaispääoman tuotto-% tuotantosuunnittain

Viljelyalat tuotantosuunnittain

Eläinyksiköt tuotantosuunnittain

Luomutuotannon kannattavuus

Kannattavuuskerroin tavanomaisilla tiloilla sekä luomutuotannossa kokonaan ja osin olevilla tiloilla

Taloustohtori. Maa- ja puutarhatalous -palvelu (luke.fi/taloustohtori). Aineisto: Luke kannattavuuskirjanpitolukokset. 31.1.2017

Kannattavuuskerroin	2014			2015		
	Tavanomainen tuotanto	Koko tuotanto luomussa	Osa tuotannosta luomussa	Tavanomainen tuotanto	Koko tuotanto luomussa	Osa tuotannosta luomussa
Tiloja edustettuna	34 200	1 770	350	33 200	740	530
Viljelyala	59,8	71,8	60,8	60,5	91,8	62,3
Eläinyksiköt	27,3	30,8	54,2	28,0	49,7	56,0
Viljanviljely	0,06	0,12
Muu kasvinviljely	0,14	0,18	..	0,13	0,74	..
Kasvihuonetilat	0,86	0,70
Avomaatilat	0,29	0,42
Lypsykarja	0,59	0,81	0,81	0,35	1,01	0,78
Muu nautakarja	0,32	0,60	..	0,37	0,60	0,74
Lammas ja vuohitilat	0,26	..
Sikatalous	0,43	0,66
Siipikarjatalous	0,38	0,47
Sekamuotoinen	0,13	0,03	..	0,28	0,21	..
Kaikki tilat	0,36	0,56	0,81	0,30	0,67	0,76

Kiitos!